


## WEEKLY MARKET UPDATE

14 -18 Apr 2025

# USD Belum Lepas Dari Tekanan. Ketidakpastian Kebijakan Trump








- 77,3
- Selama sepekan terakhir indeks dollar terkoreksi sangat signifikan sebesar -3.02% dan menembus ke level 99.783. Pelemahan indeks dollar ini terjadi selama tiga pekan berturut. Tahun ini indeks dollar sudah melemah -9.31%. Selain keputusan The Fed yang tetap cenderung hawkish, faktor yang menekan pergerakan indeks dollar bukan tidak lain adalah tarif perang dagang yang diterapkan oleh Donald Trump, dimana response dari ratusan negara, khususnya China yang menerapkan tarif balasan semakin memperburuk pergerakan dollar. Yield obligasi pemerintah AS meningkat, mencerminkan kekhawatiran investor terhadap inflasi dan prospek ekonomi. Kenaikan yield ini membuat dolar AS kurang menarik bagi investor
  - Seiring dengan pelemahan indeks dollar, pergerakan semua rivalitas seperti Euro, Pound sterling dan Yen selama sepekan terakhir kompak bergerak menguat. EURUSD terlihat menguat cukup impresif sebesar +3.61% ke level \$1.13583. Begitu juga GBPUSD yang juga ikut bertambah sebanyak +1.42% ke level \$1.30824. Japanese Yen juga ikut menguat, dimana USDJPY terkoreksi sebesar -2.36% ke level 143.437 per dolar. Katalis dari penguatan rivalitas masih berpotensi berlanjut apabila tensi perang tarif masih belum mereda. Volatilitas yang tinggi menjadi peluang yang bagus untuk trading dengan jangka waktu yang pendek.





















- Pergerakan dari sektor komoditas pada sepekan terakhir kompak bergerak mayoritas bergerak menguat. Harga emas XAUUSD terus bergerak menguat dan kembali mencetak rekor tertinggi sepanjang sejarahnya di level \$3236 dan menguat sebanyak +6.56%, setelah sempat mencetak ATH \$3244. Harga silver XAGUSD juga ikut bertambah signifikan sebesar +9.18% ke level 32.30. Kedua komoditas tersebut berpeluang lanjutkan penguatannya pekan ini, emas menuju \$3300.
- Namun berbeda dengan pergerakan harga crude oil futures, dimana CLRUSD lanjutkan pelemahan sebesar -1.36% ke level \$61.43, dimana level ini merupakan level terendah harga crude oil sejak April 2021. Kendati sempat mencetak level terendah \$55. Pernyataan Presiden AS Donald Trump mengenai tarif perdagangan memicu gejolak pasar global, yang berdampak negatif pada harga minyak. Minggu ini, pelauang CLR untuk rebound dan kembali bergerak di atas \$65 - \$70.
- Indeks saham AS kompak bergerak menguat setelah terkoreksi sangat signifikan pada pekan lalu. Dari Asia, indeks saham Asia bergerak bervariasi. Indeks Hang Seng bergerak melemah cukup signifikan. Indeks Nikkei, dimana malah bergerak menguat. Pasar saham China mengalami volatilitas tinggi. Indeks Hang Seng sempat menguat karena ekspektasi stimulus domestik dan dukungan pemerintah, namun kemudian mengalami penurunan akibat kekhawatiran investor terhadap eskalasi perang dagang.

## MARKET PERFORMANCE
















	AUD / USD		4.23%
	EUR / USD		3.61%
	GBP / USD		1.42%
	NZD / USD		4.06%
	USD / CAD		-2.55%
	USD / CHF		-5.30%
	USD / JPY		-2.36%
	AUD / NZD		-0.01%
	AUD / JPY		1.66%

## MARKET PERFORMANCE

	EUR / AUD		-0.47%
	CHF / JPY		3.14%
	EUR / CAD		0.94%
	EUR / GBP		2.09%
	EUR / JPY		1.18%
	GBP / AUD		-2.47%
	GBP / CHF		-3.89%
	GBP / JPY		-0.88%
	NZD / JPY		1.79%



## MARKET PERFORMANCE

	XAU / USD		6.59%
	XAG / USD		8.96%
	CLR / USD		-0.79%
	NASDAQ		7.23%
	NIKKEI		-0.71%
	S&P 500		5.50%
	DOW JONES		4.85%
	HANGSENG		-8.52%

Asset Performance From

05:30 WIB

# MARKET PERFORMANCE



## Positive

<b>Buy</b>			
<b>1.12750</b>			
<b>Stop Loss</b>	<b>Take Profit</b>		
<b>1.11750</b>	<b>1.15700</b>		

# MARKET PERFORMANCE

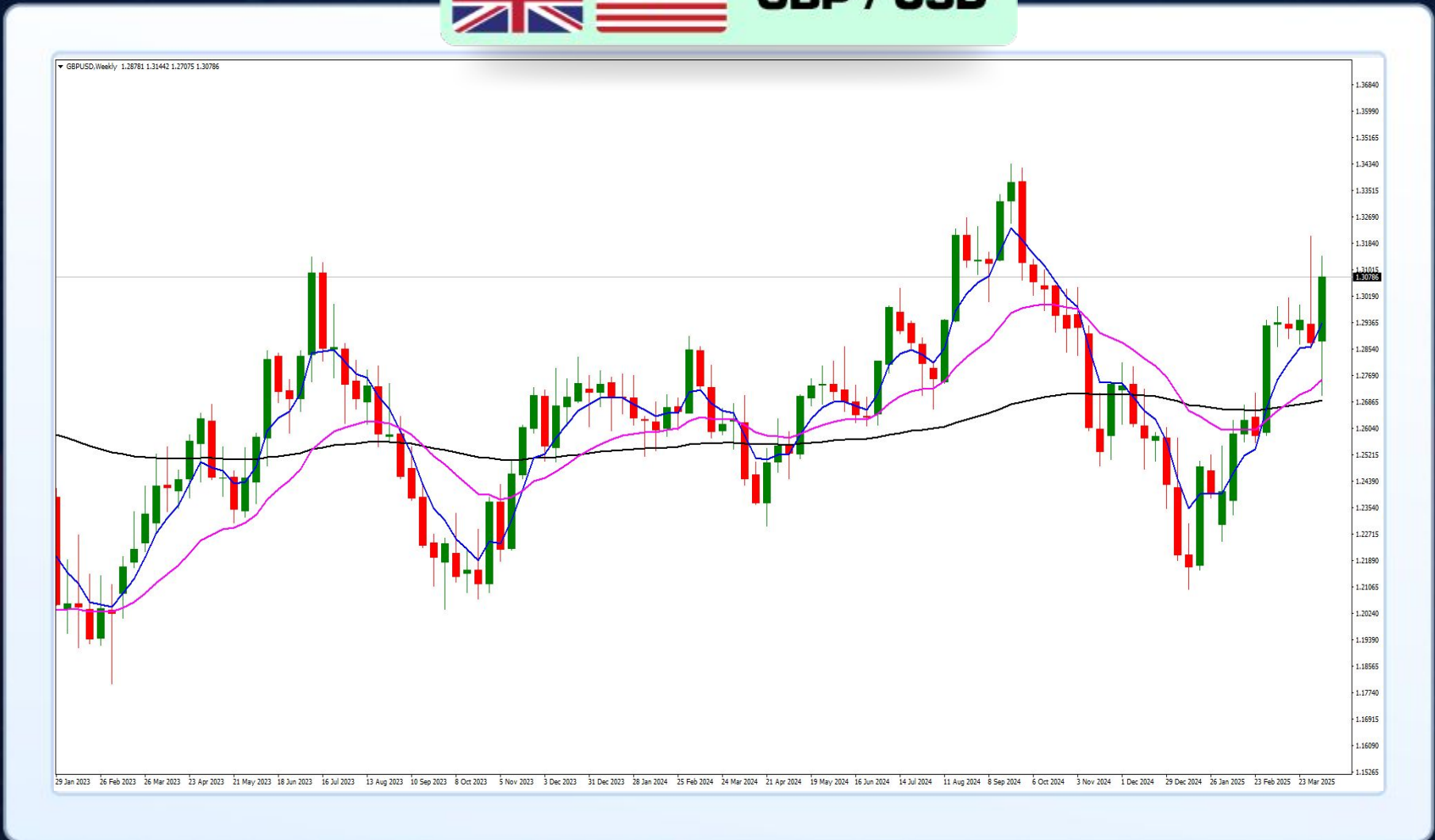


**Negative**

		<b>Sell</b>	
		<b>0.83300</b>	
		<b>Stop Loss</b>	<b>Take Profit</b>
		<b>0.84300</b>	<b>0.79000</b>



# MARKET PERFORMANCE



**Positive**

<b>Buy</b>			
<b>1.30100</b>			
<b>Stop Loss</b>	<b>Take Profit</b>		
<b>1.28700</b>	<b>1.33700</b>		

## MARKET DRIVERS

15 Apr - 08.30 WIB



### AUD - RBA Meeting Minutes

Consensus

-

Previous

-

15 Apr - 13.00 WIB



### GBP - Claimant Count Change

Consensus

30.3K

Previous

44.2K

15 Apr - 16.00 WIB



### EUR - German ZEW Economic Sentiment

Consensus

10.6

Previous

51.6

## MARKET DRIVERS

15 Apr - 16.00 WIB



### EUR – Eurozone ZEW Economic Sentiment

Consensus

14.2

Previous

39.8

15 Apr - 19.30 WIB



### CAD – CPI M/M

Consensus

0.8%

Previous

1.1%

15 Apr - 19.30 WIB



### CAD – CPI Y/Y

Consensus

2.8%

Previous

2.6%



## MARKET DRIVERS

15 Apr - 19.30 WIB



### USD - Empire State Manufacturing Index

Consensus

-14.8

Previous

-20.0

16 Apr - 09.00 WIB



### CNY - GDP Y/Y

Consensus

5.2%

Previous

5.4%

16 Apr - 09.00 WIB



### CNY - Retail Sales Y/Y

Consensus

4.2%

Previous

4.0%

## MARKET DRIVERS

16 Apr - 13.00 WIB



### GBP - CPI M/M

Consensus

0.4%

Previous

0.4%

16 Apr - 13.00 WIB



### GBP - CPI Y/Y

Consensus

3.2%

Previous

2.8%

16 Apr - 16.00 WIB



### EUR - Eurozone Final CPI M/M

Consensus

0.6%

Previous

0.4%

## MARKET DRIVERS

16 Apr - 16.00 WIB



### EUR – Eurozone Final CPI Y/Y

Consensus

2.2%

Previous

2.3%

16 Apr - 19.30 WIB



### USD – Retail Sales M/M

Consensus

1.4%

Previous

0.2%

16 Apr - 20.45 WIB



### CAD – BOC Rate Decision

Consensus

2.75%

Previous

2.75%



## MARKET DRIVERS

17 Apr - 08.30 WIB



### AUD – Employment Change

Consensus

40.2K

Previous

-52.8K

17 Apr - 19.15 WIB



### EUR – ECB Meeting Rate Decision

Consensus

2.40%

Previous

2.65%

17 Apr - 19.30 WIB



### USD – Initial Jobless Claims

Consensus

225K

Previous

223K

## MARKET DRIVERS

17 Apr -19.30 WIB



### USD – Philadelphia Fed Manufacturing Index

Consensus

3.1

Previous

12.5

Consensus

Previous

Consensus

Previous

77,3

57,6



77,3

# valbury



PT. Valbury Asia Futures

64,4



@valbury\_futures



Valbury Asia Futures



www.valbury.co.id

Disclaimer:

57,6

Informasi dalam publikasi ini disusun oleh PT. Valbury Asia Futures. Materi ini bukan penawaran atau ajakan untuk melaksanakan transaksi dalam instrumen apapun. Valbury tidak bertanggung jawab atas segala penggunaan dan akibat yang mungkin diambil atau muncul berdasarkan publikasi ini. Tidak ada pernyataan atau jaminan yang diberikan mengenai keakuratan atau kelengkapan publikasi ini, sehingga setiap pihak yang bertindak berdasarkan informasi yang ditampilkan melakukan sepenuhnya atas risiko mereka sendiri. Perdagangan berjangka komoditi memiliki risiko yang tinggi. Informasi yang diberikan tidak memperhatikan tujuan investasi tertentu, situasi keuangan, dan kebutuhan pihak yang menerimanya.