



**WEEKLY**  
**MARKET**  
**UPDATE**

Minggu, 7 Juni 2026

## ▪ MARKET OVERVIEW ▪

EURUSD merosot tajam ke level \$1.1521 atau -1.17%. Koreksi ini mematahkan fase konsolidasi awal bulan \$1.1600–\$1.1680, setelah data ketenagakerjaan AS melompat jauh di luar perkiraan pasar. Benteng pertahanan euro akhirnya jebol di \$1.1570, kini tekanan weekly menuju \$1.1470 bila gagal dipertahankan krusial support \$1.1420, memasuki area pembalikan harga “*buy on dip*”. Potensi rebound euro terbuka, ketika ECB meeting pekan depan diperkirakan akan menaikkan suku bunga 25 bps menjadi 2.40% .

GBPUSD yang sempat menguat di awal pekan harus berakhir melemah dalam sepekan -0.88% di level \$1.3329. Kebangkitan penguatan dolar AS secara global pasca rilis data tenaga kerja AS yang berada di jauh di atas ekspektasi konsensus. Dengan minimnya katalis domestik Inggris tidak mampu menembus \$1.3500 . Pekan depan ujian berat dihadapkan GBP bila penembusan \$1.3300, maka \$1.3200 menjadi krusial support. Sementara \$1.3400–\$1.3450 level area resisten terdekat.

USDJPY melonjak dengan berada di atas 160, dengan kenaikan yang terjadi akhir pekan kemarin berakhir di 160.28 atau +0.66% secara mingguan. Kenaikan ini dipicu oleh rilis data tenaga kerja AS yang melompat jauh di atas estimasi. Dengan menembus ambang batas 160 secara otomatis memicu alarm kewaspadaan intervensi pasar. Menkeu Jepang, Satsuki Katayama, menegaskan otoritas terus memantau pasar dengan ketat dan bersiap melakukan intervensi langsung untuk inject dana guna topang JPY.

## ▪ MARKET OVERVIEW ▪

◆ Dua logam utama dunia (XAU dan XAG) mengalami tekanan jual yang sangat masif di akhir pekan, memicu penurunan mingguan yang cukup dalam. Jatuhnya kedua logam ini disebabkan oleh kombinasi data pasar tenaga kerja AS yang kuat dan penguatan tajam dolar AS. Sepanjang paruh pekan pertama, logam ini bergerak stabil sebagai aset aman akibat ketegangan geopolitik yang berlanjut di Timur Tengah. Namun, harganya jatuh bebas di Jumat. Dengan penembusan level support \$4.400 dengan krusial area \$4.360–\$4.380, ini bisa menekan ke bawah level \$4.200. Kejatuhan dialami Silver berada dibawah \$70.00, tekanan kini uji support \$60.00. Waspada pembalikan harga bila XAU tembus di atas \$4.440, sedangkan XAG tembus balik di atas \$72.00.

◆ Harga minyak dunia (WTI/CL) mencatat pergerakan yang sangat berfluktuatif dalam sepekan terakhir dan ditutup menguat dengan berada di level \$90.54 atau +3.64%. Meski mengalami aksi jual masif di akhir pekan akibat kekhawatiran melemahnya permintaan global, harga minyak tetap membukukan kenaikan mingguan berkat premi risiko geopolitik di awal pekan. Pasar energi bergerak liar akibat benturan antara isu gangguan pasokan di Timur Tengah dan sinyal melambatnya konsumsi dari negara importir terbesar. Memasuki pekan depan, harga minyak terjaga dalam kisaran range \$88.00 sebagai support dengan level resisten \$96.00. Tekanan lanjutan tembus support \$88.00 lanjut ke \$86.00–\$85.00. Tembus \$96.00 lanjut ke \$97.00–\$99.00.

## ▪ MARKET OVERVIEW ▪

◆ Indeks berjangka (futures) saham Amerika Serikat menutup perdagangan pekan ini dengan koreksi tajam, memutus tren reli panjang Wall Street. Pasar futures Nasdaq memimpin aksi jual besar-besaran karena aksi ambil untung pada saham sektor kecerdasan buatan (AI) serta lonjakan imbal hasil (yield) obligasi menyusul rilis data tenaga kerja AS yang sangat kuat. Situasi berbalik drastis pada awal Juni ini akibat kombinasi laporan keuangan sektor chip yang mengecewakan serta data makro ekonomi yang memicu kekhawatiran kenaikan suku bunga (rate hike). Nasdaq future merosot sekitar 4.7%. S&P 500 juga jatuh 2.6% selama sepekan. Sementara Dow Jones futures hanya turun tipis 0.3%. Pekan depan sangat krusial seiring rilis data inflasi AS.




























◆ Kedua indeks futures utama Asia, Nikkei dan Hang Seng mencatatkan volatilitas tinggi dengan kecenderungan terkoreksi di akhir pekan akibat aksi ambil untung pada saham teknologi serta dinamika geopolitik global. Pasar saham Jepang sempat mencetak rekor sejarah baru dengan tembus 68.800. Tapi jelang akhir pekan, kabar dari Kazuo Ueda mengenai ruang kenaikan rate dan juga potensi intervensi atas pelemahan nilai tukar yen terhadap dolar yang sudah berada di atas level psikologis 160.00. Sementara Hang Seng catat pelemahan dalam empat pekan berturut-turut dengan berada di bawah 25.000. Tekanan masih berlanjut dimana Hang Seng akan bergerak di range 24.000–24.500, Nikkei ancaman koreksi tajam di bawah 65.000.

## ▪ MARKET OVERVIEW ▪



















◆ Indeks dolar (DXY) mencatat penguatan signifikan dalam sepekan terakhir dan ditutup melonjak ke level 100.07 pada akhir perdagangan hari Jumat dan sekaligus menorehkan kenaikan mingguan sebesar +1.14%. Kenaikan ini didorong oleh rilis daya tenaga kerja AS yang jauh melampaui ekspektasi pasar. NFP bulan Mei yang mencatat penambahan 172K, jauh melampaui estimasi yang sebesar 85K. Sementara tingkat pengangguran juga bertahan stabil pada 4.3%. Dengan berlabuh di atas 100, kini ujian sesungguhnya pada krusial resisten 100.60, bila bertahan di atas area tersebut buka ruang zona atas baru hingga 101.00–102.00. Tetapi bila gagal, pembalikan harga penembusan balik level 99.40, hingga ke range 98.80–99.10.

◆ Awal pekan depan pasar akan mencermati apa yang terjadi di Sabtu-Minggu, perihal perkembangan baru soal realisasi diplomasi geopolitik menjadi penentu utama. Jika kesepakatan resmi diteken untuk gencatan senjata, harga minyak mentah bakal makin anjlok, yang otomatis menekan DXY lebih dalam karena meredanya risiko inflasi global. Dengan tidak mengesampingkan euforia atas makin baiknya serangkaian data ekonomi AS terkini. Fokus utama pekan depan akan tertuju langsung pada data CPI dan PPI AS. Jika angka inflasi kembali melesat tinggi, dolar AS berpotensi memperpanjang reli penguatannya. Tidak hanya data AS, BoC meeting rate diperkirakan tidak merubah suku bunga pada 2.25%. Tapi ECB yang naikin rate 25 bps menjadi 2.40%.

## MARKET PERFORMANCE

 AUD / USD			-1.98%
 EUR / USD			-1.17%
 GBP / USD			-0.88%
 NZD / USD			-3.24%
 USD / CAD			1.09%
 USD / CHF			1.94%
 USD / JPY			0.66%
 AUD / NZD			1.26%
 AUD / JPY			-1.39%

## MARKET PERFORMANCE

 EUR / AUD		0.79%
 CHF / JPY		-1.28%
 EUR / CAD		-0.18%
 EUR / GBP		-0.37%
 EUR / JPY		-0.56%
 GBP / AUD		1.08%
 GBP / CHF		1.06%
 GBP / JPY		-0.27%
 NZD / JPY		-2.58%

## MARKET PERFORMANCE

 **XAU / USD**

-4.83%

 **XAG / USD**

-10.15%

 **CLR / USD**

3.64%

 **NASDAQ**

-4.53%

 **NIKKEI**

0.30%

 **S&P 500**

-2.57%

 **DOW JONES**

-0.28%

 **HANG SENG**

-0.40%

Asset Performance From

06:00 WIB

# ASSET PROJECTION



REVERSAL		
160.900	160.350	158.600
STOP LOSS	SELL	TAKE PROFIT

# ASSET PROJECTION



REVERSAL		
1.14200	1.14700	1.15700
STOP LOSS	BUY	TAKE PROFIT

# ASSET PROJECTION



REVERSAL		
4220.00	4270.00	4376.00
STOP LOSS	BUY	TAKE PROFIT

## MARKET DRIVERS

08 Juni - 06.50 WIB



### JP – GDP Growth Rate Q/Q Final

0.5%

CONSENSUS

0.2%

PREVIOUS

8 Juni - 06.50 WIB



### JP – GDP Growth Annualized Final

2.1%

CONSENSUS

0.8%

PREVIOUS

8 Juni - 13.00 WIB



### EU – German Factory Orders M/M

-1.3%

CONSENSUS

5.0%

PREVIOUS

## MARKET DRIVERS

9 Juni - 07.30 WIB



### AU - Westpac Consumer Confidence

-1.2%

CONSENSUS

3.5%

PREVIOUS

9 Juni - 10.00 WIB



### CN - Trade Balance

\$89.0B

CONSENSUS

\$84.82B

PREVIOUS

9 Juni - 13.00 WIB



### EU - German Industrial Production M/M

0.5%

CONSENSUS

-0.7%

PREVIOUS

## MARKET DRIVERS

9 Juni - 19.15 WIB



### US - ADP Employment Change Weekly

N/F

CONSENSUS

35.75K

PREVIOUS

9 Juni - 19.30 WIB



### US - Trade Balance

-\$57.9B

CONSENSUS

-\$60.3B

PREVIOUS

9 Juni - 21.00 WIB



### US - Existing Home Sales

3.9M

CONSENSUS

4.02M

PREVIOUS

## MARKET DRIVERS

10 Juni - 08.30 WIB



### CN - CPI M/M

0.0%

CONSENSUS

0.3%

PREVIOUS

10 Juni - 08.30 WIB



### CN - CPI Y/Y

1.4%

CONSENSUS

1.2%

PREVIOUS

10 Juni - 08.30 WIB



### CN - PPI Y/Y

3.8%

CONSENSUS

2.8%

PREVIOUS

## MARKET DRIVERS

10 Juni - 19.30 WIB



### US - CPI M/M

0.4%

CONSENSUS

0.6%

PREVIOUS

10 Juni - 19.30 WIB



### US - CPI Y/Y

4.2%

CONSENSUS

3.8%

PREVIOUS

10 Juni - 19.30 WIB



### US - Core CPI Y/Y

2.8%

CONSENSUS

2.8%

PREVIOUS

## MARKET DRIVERS

10 Juni - 20.45 WIB



### CA - BoC Interest Rate Decision

2.25%

CONSENSUS

2.25%

PREVIOUS

11 Juni - 19.15 WIB



### EU - ECB Interest Rate Decision

2.40%

CONSENSUS

2.15%

PREVIOUS

11 Juni - 19.30 WIB



### US - PPI M/M

0.7%

CONSENSUS

1.4%

PREVIOUS

## MARKET DRIVERS

12 Juni - 13.00 WIB



### GB - GDP 3 Month Avg

0.8%

CONSENSUS

0.6%

PREVIOUS

12 Juni - 13.00 WIB



### GB - Industrial Production M/M

0.3%

CONSENSUS

-0.2%

PREVIOUS

12 Juni - 13.30 WIB



### US - Michigan Consumer Sentiment Prelim

46.0

CONSENSUS

44.8

PREVIOUS

## MARKET DRIVERS

11 Juni - 19.30 WIB



### US - Core CPI M/M

0.4%

CONSENSUS

1.0%

PREVIOUS

11 Juni - 19.30 WIB



### US - Initial Jobless Claims

219k

CONSENSUS

225K

PREVIOUS

12 Juni - 13.00 WIB



### GB - GDP M/M

0.1%

CONSENSUS

0.3%

PREVIOUS



Dibuat Oleh:

**VALBURY EDUCATION & RESEARCH DEPARTMENT**

Disclaimer:

Informasi dalam publikasi ini disusun oleh PT Valbury Asia Futures. Materi ini bukan penawaran atau ajakan untuk melaksanakan transaksi dalam instrumen apapun. Valbury tidak bertanggung jawab atas segala penggunaan dan akibat yang mungkin diambil atau muncul berdasarkan publikasi ini. Tidak ada pernyataan atau jaminan yang diberikan mengenai keakuratan atau kelengkapan publikasi ini, sehingga setiap pihak yang bertindak berdasarkan informasi yang ditampilkan melalukan sepenuhnya atas risiko mereka sendiri. Perdagangan berjangka komoditi memiliki risiko yang tinggi. Informasi yang diberikan tidak memperhatikan tujuan investasi tertentu dan kebutuhan pihak yang menerimanya.