



WEEKLY
MARKET
UPDATE

Minggu, 21 Juni 2026

▪ MARKET OVERVIEW ▪

EURUSD catat pelemahan secara mingguan sebesar -0.88% di level \$1.1465 dengan cetak level terendah mingguan \$1.1417, merupakan level terendah sejak pertengahan Maret. Euro harus mengalah dengan sentimen yang terbentuk di pasar, pasca pembicaraan damai AS - Iran di Swiss batal, kembali hal ini menambah ketidakpastian baru di pasar global. Dengan berada di area \$1.1400-\$1.1465, support krusial di level \$1.1380-\$1.1400, Sementara resisten terdekat \$1.1495-1.1520, untuk kembali naik.

Hasil pertemuan BoE pekan ini yang tidak merubah suku bunga pada 3.75% dengan indikasi sikap yang tidak agresif dalam menentukan kebijakan pengetatan (hawkish) moneter ke depan. GBP melemah -1.24% di level \$1.3228 setelah menyentuh level terendah mingguan \$1.3163. Pekan depan, sinyal bearish masih terbuka terlebih kembali turun dan menembus \$1.3160, pintu penurunan lebih dalam menuju \$1.3010 (level terendah dalam 52 pekan terakhir) akan terbuka lebar. Untuk resisten \$1.3300.

Tren bullish jangka pendek masih bertahan pada USDJPY dengan berada di kisaran 160.00-162.00. JPY naik+0.66% di level 161.24, setelah sempat melonjak tajam ke level tertinggi dua tahun 160.81. Pelemahan JPY ini mendekati level terendah dalam 40 tahun terakhir (sejak tahun 1986). BoJ telah menaikkan suku bunga ke level tertinggi dalam 31 tahun baru-baru ini yakni 1.00%. Pekan depan, pergerakan JPY akan berada di bawah bayang-bayang "**Risiko Intervensi**" dari otoritas moneter Jepang, krusial area.

■ MARKET OVERVIEW ■

◆ Pasar logam mulia utama dunia emas (XAU) dan silver (XAG) mengalami kejatuhan, seiring dengan penguatan dolar AS ke level tertinggi dalam satu tahun terakhir, pasca pertemuan komite kebijakan moneter FOMC di bawah kepemimpinan baru menunjukkan komitmen kuat untuk mempertahankan kebijakan restriktif demi menjadi inflasi. Tercapainya kesepakatan damai sementara AS dan Iran serta dibukanya kembali Selat Hormuz meredakan kekhawatiran inflasi energi global. XAU secara mingguan melemah -1.24% di level \$4161.00, sedangkan XAG harus terjungkal -4.66% pada level \$64.664. Pekan depan, kedua logam ini masih melemah, meski terhambat oleh minim data penting, ujian support terbuka, XAU ke \$4.000-\$4.023. XAG \$62.

◆ Pasar minyak mentah global mengalami tekanan jual yang sangat masif (bearish trend). Sepanjang pekan ini, harga minyak CLR anjlok hebat sekitar 10%, terjun bebas dari kisaran awal pekan di atas \$82.00 menuju ke area \$75,50 - \$76,50 per barel menjelang penutupan akhir pekan, setelah sempat terperosok ke \$72.83. Ini merupakan level terendah minyak dalam tiga bulan terakhir. Ini adalah katalis terbesar yang meruntuhkan harga. Setelah konflik yang sempat menahan pasokan, AS dan Iran menandatangani kesepakatan damai sementara (interim deal). Area \$74.00 - \$75.00 merupakan area pertahanan yang sangat krusial, ini jebol secara harian, kejatuhan lanjutan dapat menguji level psikologis berikutnya di kisaran \$70.00. \$80.00-\$81.50 area level atas.

▪ MARKET OVERVIEW ▪

◆ Pasar saham AS bergerak bervariasi (mixed) dengan volatilitas yang cukup tinggi. Sorotan utama pekan ini dipegang oleh indeks Dow Jones yang berhasil mencetak rekor tertinggi barunya, sementara S&P 500 dan Nasdaq cenderung tertahan oleh aksi ambil untung (profit-taking) di sektor teknologi. Penawaran umum perdana (IPO) SpaceX memikat perhatian Wall Street. Dalam pertemuan perdana di bawah Ketua Fed yang baru (Kevin Warsh), bank sentral mempertahankan suku bunga tetap stabil. Akhir pekan depan pasar akan sangat menantikan rilis final data PDB Kuartal I serta Core PCE Price Index. Jika data PCE menunjukkan angka yang melandai berkat penurunan harga minyak baru-baru ini, reli bursa saham akan terjadi.

◆ Indeks Nikkei mengukir sejarah baru pekan ini dengan menembus level psikologis 70.000 untuk pertama kalinya dan ditutup menguat tajam +7.13% di level 72.135 setelah catat rekor 72.280. Penandatanganan MoU damai AS - Iran menurunkan harga minyak global secara signifikan. Hal ini meringankan beban biaya bagi Jepang yang sangat bergantung pada impor energi. Tren naik sangat solid dan berada dalam fase penemuan harga baru (price discovery. Jika momentum berlanjut, level area 73.000-74.500 menjadi target kenaikan berikutnya. Hang Seng masih tertekan dan mencatat pelemahan enam mingguan berturut-turut, bergerak defensif dan sempat menguji area support krusial di 23.840, penembusan tekanan lebih dalam ke 23.360.




























▪ MARKET OVERVIEW ▪

◆ Sepanjang pekan ini, pergerakan indeks dolar (DXY) diwarnai oleh volatilitas tinggi dengan kecenderungan menguat di paruh kedua, bergerak aktif di kisaran 100.60–100.80 hingga menembus level resisten krusial di atas 101.00, dan kini menguji di atas 101.00 pada akhir pekan. Sinyal agresif (hawkish) dari Federal Reserve yang tetap berkomitmen menjaga kebijakan restriktif di tengah data ekonomi AS yang tangguh kembali memicu aksi beli dolar. Pekan depan, pergerakan DXY diperkirakan masih akan berkonsolidasi di area jenuh beli (overbought) dengan potensi kelanjutan tren naik (bullish continuity) jika level-level kunci berhasil ditembus. Bertahan di atas 101.00 membuka target atas 102.00, kisaran support dipertahankan 100.60–100.80.




























◆ Memasuki pekan terakhir di akhir bulan, pertemuan bank sentral sudah terlewati, kini pasar akan memfokuskan pada makro ekonomi, diantaranya data inflasi, baik dari Amerika - Core PCE Price Index, Australia dan Kanada - CPI, dan Jepang - Tokyo CPI. Data inflasi tersebut bisa menjadi acuan bagi bank sentral menentukan langkah kebijakan ke depan.

◆ Data lainnya, Flash PMI (S&P Global) di hari Selasa, dimana terjadwal Jerman, zona euro, Inggris dan AS merilis data tersebut. Sementara di hari Kamis ada PDB kuartal 1 AS (Final Estimate). Selain rilis data di atas, pelaku pasar juga akan mengawasi dinamika geopolitik di Timur Tengah yang dapat mengubah selera risiko pasar secara mendadak.

MARKET PERFORMANCE

 AUD / USD			-0.46%
 EUR / USD			-0.88%
 GBP / USD			-1.24%
 NZD / USD			-1.51%
 USD / CAD			1.15%
 USD / CHF			1.24%
 USD / JPY			0.66%
 AUD / NZD			1.13%
 AUD / JPY			0.19%

MARKET PERFORMANCE

 EUR / AUD			-0.34%
 CHF / JPY			-0.56%
 EUR / CAD			0.42%
 EUR / GBP			0.35%
 EUR / JPY			-0.16%
 GBP / AUD			-0.83%
 GBP / CHF			-0.14%
 GBP / JPY			-0.65%
 NZD / JPY			-0.92%

MARKET PERFORMANCE

 **XAU / USD**



-1.24%

 **XAG / USD**



-4.66%

 **CLR / USD**



-10.64%

 **NASDAQ**



3.57%

 **NIKKEI**



7.13%

 **S&P 500**



1.83%

 **DOW JONES**



1.52%

 **HANG SENG**



-3.28%

Asset Performance From

10:00 WIB

ASSET PROJECTION



REVERSAL		
1.14250	1.14600	1.15000
STOP LOSS	SELL	TAKE PROFIT

ASSET PROJECTION



REVERSAL		
0.69700	0.70000	0.70410
STOP LOSS	BUY	TAKE PROFIT

ASSET PROJECTION



REVERSAL

4100.00	4140.00	4218.00
STOP LOSS	BUY	TAKE PROFIT

MARKET DRIVERS

22 Juni -19.30 WIB



CA - CPI MoM

0.6%

CONSENSUS

0.4%

PREVIOUS

22 Juni - 19.30 WIB



CA - CPI YoY

2.9%

CONSENSUS

2.8%

PREVIOUS

23 Juni -14.30 WIB



EU - German Flash Manufacturing PMI

50.0

CONSENSUS

50.1

PREVIOUS

MARKET DRIVERS

23 Juni - 14.30 WIB



EU – German Flash Services PMI

49.0

CONSENSUS

48.1

PREVIOUS

23 Juni - 15.00 WIB



EU – Eurozone Flash Manufacturing PMI

51.2

CONSENSUS

51.6

PREVIOUS

23 Juni - 15.00 WIB



EU – Eurozone Flash Services PMI

48.4

CONSENSUS

47.7

PREVIOUS

MARKET DRIVERS

23 Juni - 15.30 WIB



GB - Flash Manufacturing PMI

53.4

CONSENSUS

53.9

PREVIOUS

23 Juni - 15.30 WIB



GB - Flash Services PMI

49.7

CONSENSUS

49.3

PREVIOUS

23 Juni - 17.00 WIB



GB - CBI Industrial Trends Orders

-36

CONSENSUS

-41

PREVIOUS

MARKET DRIVERS

23 Juni - 19.15 WIB



US - ADP Employment Change Weekly

N/F

CONSENSUS

25.5K

PREVIOUS

23 Juni - 20.45 WIB



US - Flash Manufacturing PMI

54.5

CONSENSUS

55.1

PREVIOUS

23 Juni - 20.45 WIB



US - Flash Services PMI

50.9

CONSENSUS

50.7

PREVIOUS

MARKET DRIVERS

24 Juni - 08.30 WIB



AU - CPI MoM

-0.4%

CONSENSUS

0.4%

PREVIOUS

24 Juni - 08.30 WIB



AU - CPI YoY

4.4%

CONSENSUS

4.2%

PREVIOUS

24 Juni - 15.00 WIB



EU - German IFO Business Climate

85.5

CONSENSUS

84.9

PREVIOUS

MARKET DRIVERS

23 Juni - 21.00 WIB



US - New Home Sales

0.64M

CONSENSUS

0.622M

PREVIOUS

25 Juni - 08.30 WIB



AU - Employment Change

30.0K

CONSENSUS

-18.6K

PREVIOUS

25 Juni - 08.30 WIB



AU - Unemployment Rate

4.4%

CONSENSUS

4.5%

PREVIOUS

MARKET DRIVERS

25 Juni - 19.30 WIB



US - Core PCE Price Index MoM

0.3%

CONSENSUS

0.2%

PREVIOUS

25 Juni - 19.30 WIB



US - Durable Goods Orders MoM

-3.2%

CONSENSUS

7.9%

PREVIOUS

25 Juni - 19.30 WIB



US - GDP Growth Rate QoQ Final

1.6%

CONSENSUS

0.5%

PREVIOUS

MARKET DRIVERS

24 Juni - 19.30 WIB



US – Personal Income MoM

0.3%

CONSENSUS

0.0%

PREVIOUS

24 Juni - 19.30 WIB



US – Personal Spending MoM

0.7%

CONSENSUS

0.5%

PREVIOUS

24 Juni - 19.30 WIB



US – Initial Jobless Claims

225K

CONSENSUS

226K

PREVIOUS



Dibuat Oleh:

VALBURY EDUCATION & RESEARCH DEPARTMENT

Disclaimer:

Informasi dalam publikasi ini disusun oleh PT Valbury Asia Futures. Materi ini bukan penawaran atau ajakan untuk melaksanakan transaksi dalam instrumen apapun. Valbury tidak bertanggung jawab atas segala penggunaan dan akibat yang mungkin diambil atau muncul berdasarkan publikasi ini. Tidak ada pernyataan atau jaminan yang diberikan mengenai keakuratan atau kelengkapan publikasi ini, sehingga setiap pihak yang bertindak berdasarkan informasi yang ditampilkan melalukan sepenuhnya atas risiko mereka sendiri. Perdagangan berjangka komoditi memiliki risiko yang tinggi. Informasi yang diberikan tidak memperhatikan tujuan investasi tertentu dan kebutuhan pihak yang menerimanya.