



**WEEKLY**  
**MARKET**  
**UPDATE**

Minggu, 19 April 2026

## ▪ MARKET OVERVIEW ▪

EURUSD melanjutkan tren positif mingguannya dengan berada di jalur kenaikan dalam tiga minggu berturut-turut terhadap dolar AS. Di dorong oleh kombinasi data ekonomi internal yang solid dan meredanya ketegangan geopolitik. EUR menguat +0.34% pada \$1.1762, setelah sempat cetak level tertinggi mingguan di \$1.1849. Meski menguat dengan gagalnya bertahan di atas \$1.18 membuat euro masih rentan, ditambah kabar soal kepastian kesepakatan AS dan Iran. Range pekan depan \$1.1660 - \$1.1880.

GBPUSD menunjukkan performa yang mengesankan sepanjang pekan ini, mencatatkan kenaikan mingguan kedua berturut-turut terhadap dolar AS. Pemulihan ini didorong oleh meredanya kekhawatiran geopolitik dan spekulasi moneter yang menguntungkan GBP. GBP naik +0.42% pada \$1.13510 dengan hampir dekati level psikologis area \$1.1600. Pekan depan sterling akan jadi sorotan ketika angka inflasi konsumen dirilis. Potensi range pekan depan \$1.1400 - \$1.1650

Pekan ini ditandai dengan volatilitas tinggi pada nilai tukar USDJPY yang sempat melemah dekati 160.00, gagal dengan hanya mencapai 159.86, koreksi akhirnya akibat perubahan sentimen geopolitik dan kekhawatiran intervensi pasar. JPY catat pelemahan tiga pekan beruntunnya, dengan berada pada 158.58 atau -0.41% setelah sempat ke level terendah mingguan 157.58. Fluktuasi yen masih berlanjut, potensi tekanan masih ke area 156.40 - 156.90. Sedangkan resisten terjaga 159.40 - 159.80.

## ■ MARKET OVERVIEW ■

◆ Emas (XAU) dan Silver (XAG) catat hasil yang impresif dalam perdagangan mingguan. Meski tidak mengalami volatilitas yang agresif malah tertahan lajunya, karena berkurangnya permintaan terhadap aset aman di tengah membaiknya sentimen global. Ketika ketegangan geopolitik mereda, investor cenderung mengalihkan dana ke instrumen berisiko seperti saham dan mata uang berimbang hasil lebih tinggi. XAU catat kenaikan mingguan ketiga berturut-turut pada +1.78% di \$4.835, dengan kenaikan mingguan tertinggi \$4.890 dan terendah \$4.643. XAG bertambah +6.30% di \$80.823, dengan tertinggi mingguan \$82.982 dan terendah \$72.407. Emas pekan depan potensi kuat uji area penting \$4.930 - \$5.010. XAG ke \$85.000 - \$90.000.

◆ Pekan ini menjadi periode yang cukup berat bagi komoditas energi (CLR). Harga minyak dunia mencatat penurunan signifikan, menghapus sebagian besar keuntungan yang diraih sejak awal tahun. Kejatuhan CLR sebesar -11.24% di level \$82.59 dengan sempat cetak level terendah mingguan \$78.97, karena tercapainya kesepakatan gencatan senjata di Lebanon dan normalisasi lalu lintas di Selat Hormuz. Pekan depan masih menjadi perhatian khusus atas fluktuasi minyak di tengah pertemuan lanjutan AS dan Iran menuju final kesepakatan. Dengan juga perhatikan data aktivitas manufaktur dari China, bila peningkatan produksi maka tingginya permintaan energi dan minyak bisa naik kembali. Area support penting \$70-\$75 dalam pekan depan.

## ▪ MARKET OVERVIEW ▪

Saham AS berhasil mengakhiri pekan ini di zona hijau setelah sempat mengalami tekanan hebat di awal bulan. Rebound ini dipicu oleh kombinasi rilis pendapatan emiten teknologi yang solid dan meredanya risiko makro global. Futures Nasdaq 100 mencatatkan performa terbaik pekan ini dengan kenaikan 6.11%.

- ◆ Hasil laporan keuangan dari raksasa semikonduktor dan penyedia layanan cloud menunjukkan bahwa investasi pada kecerdasan buatan (AI) masih memberikan imbal hasil yang kuat bagi korporasi. Normalisasi situasi di Timur Tengah menurunkan tekanan inflasi dari sisi energi. Hal ini memberikan sentimen positif bagi indeks S&P 500 (ES) dan Dow Jones (YM), karena pasar mulai optimis bahwa tekanan harga akan terus melanda.

Pasar saham Asia mencatatkan penguatan solid sepanjang pekan ini, dipimpin oleh lonjakan tajam pada indeks Nikkei yang menyentuh level tertinggi baru. Sentimen positif ini didorong oleh harapan akan stabilitas geopolitik dan laporan laba emiten yang kuat. Indeks Nikkei futures catat +1.51% pada 59.690 setelah menembus level tertinggi psikologis 60.130. Pekan depan menjadi penting mampu tidak bertahan di atas 60.000.

- ◆ Penguatan ini dipicu oleh optimisme perundingan damai antara AS dan Iran yang meredakan kekhawatiran gangguan pasokan energi. Indeks Hang Seng futures juga mencatatkan pertumbuhan mingguan sebesar +1.22%, ditutup pada level 26.502. Pekan depan area 27.000 menjadi penting karena buka range atas baru.

## ▪ MARKET OVERVIEW ▪




























Indeks Dolar (DXY) catat pelemahan moderat sepanjang pekan ini. Tren penurunan ini mengakhiri reli penguatan yang sempat mendominasi di awal bulan. Faktor utama yang membebani DXY adalah tercapainya kesepakatan gencatan senjata di Lebanon dan normalisasi jalur perdagangan di Selat Hormuz.

◆ Status dolar sebagai aset aman (safe haven) mulai ditinggalkan investor yang kini lebih berani beralih ke aset berisiko (saham dan mata uang) seiring menurunnya tensi di Timur Tengah. Meski bertahan di atas 98.00, DXY catat pelemahan mingguan sebesar -0.48% pada 98.22 setelah ke level terendah 97.62. Ruang recovery atau pemulihan dengan menembus 98.45, dimana ini mendorong ke 98.80, sementara level support bertahan di 97.50.




























Memasuki pekan ketiga April, pusat gravitasi pasar keuangan dunia akan bergeser dari isu geopolitik Timur Tengah menuju Washington D.C. dan rilis data makroekonomi AS yang krusial. Para pelaku pasar bersiap menghadapi volatilitas tinggi yang dipicu oleh dua agenda utama nasib kepemimpinan The Fed dan arah inflasi.

◆ Jika Warsh menunjukkan sikap hawkish (mendukung suku bunga tinggi demi stabilitas nilai tukar), maka Indeks Dolar (DXY) dan imbal hasil obligasi AS kemungkinan besar akan melonjak. Penguatan Dolar ini akan menjadi tantangan bagi XAU dan mata uang utama lainnya seperti EURUSD dan GBPUSD, yang pekan lalu sempat menikmati "napas lega" dari pelemahan dolar.

## MARKET PERFORMANCE

 <b>AUD / USD</b>			<b>1.58%</b>
 <b>EUR / USD</b>			<b>0.34%</b>
 <b>GBP / USD</b>			<b>0.42%</b>
 <b>NZD / USD</b>			<b>0.80%</b>
 <b>USD / CAD</b>			<b>-1.09%</b>
 <b>USD / CHF</b>			<b>-0.87%</b>
 <b>USD / JPY</b>			<b>-0.41%</b>
 <b>AUD / NZD</b>			<b>0.63%</b>
 <b>AUD / JPY</b>			<b>0.98%</b>

## MARKET PERFORMANCE

 EUR / AUD			-1.12%
 CHF / JPY			0.5%
 EUR / CAD			-0.77%
 EUR / GBP			-0.12%
 EUR / JPY			-0.07%
 GBP / AUD			-1.01%
 GBP / CHF			-0.55%
 GBP / JPY			-0.01%
 NZD / JPY			0.32%

## MARKET PERFORMANCE

 XAU / USD



1.78%

 XAG / USD



6.30%

 CLR / USD



-11.24%

 NASDAQ



6.11%

 NIKKEI



1.51%

 S&P 500



4.47%

 DOW JONES



3.14%

 HANG SENG

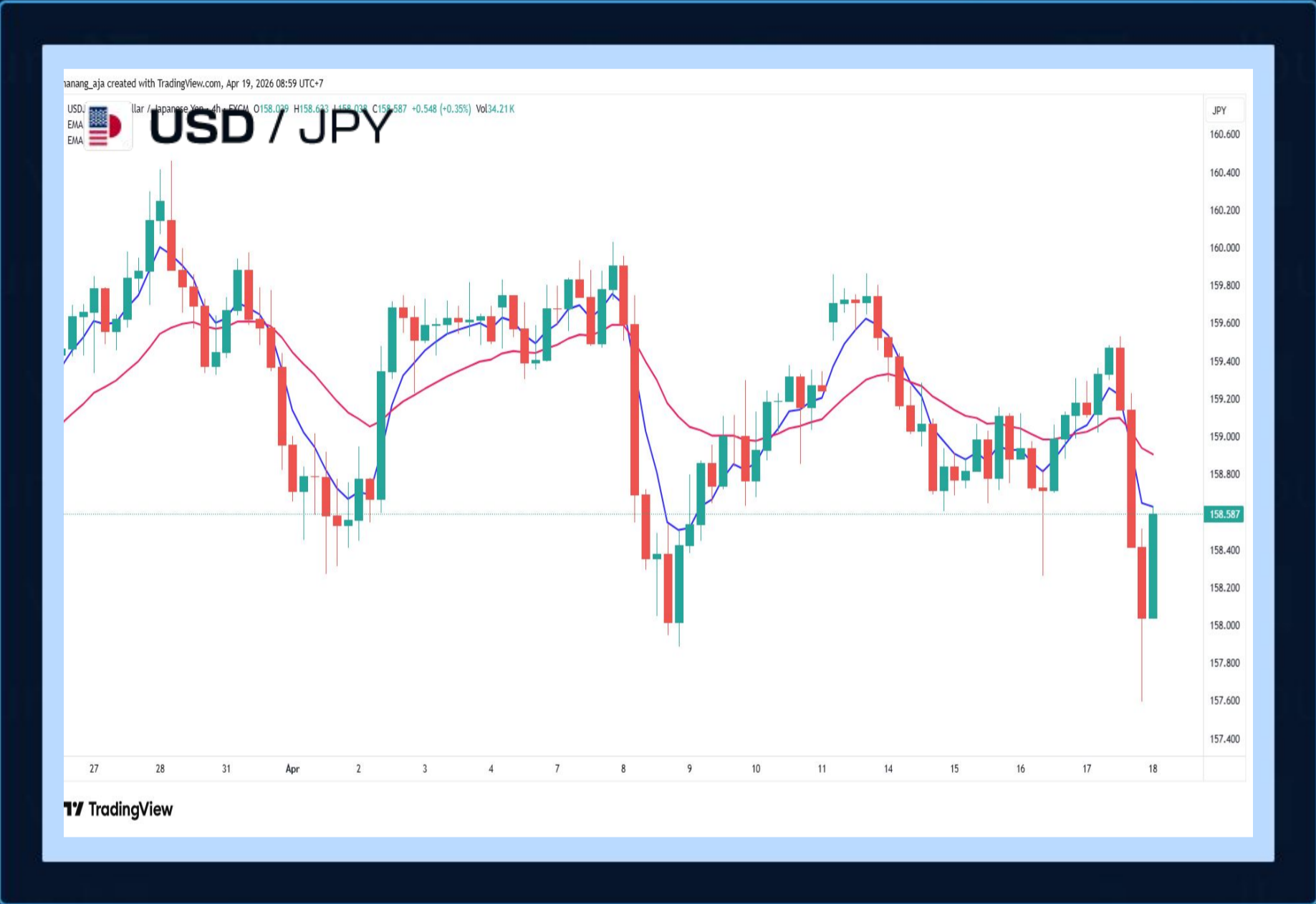


1.22%

Asset Performance From

09:00 WIB

# ASSET PROJECTION



REVERSAL		
158.400	158.750	159.300
STOP LOSS	BUY	TAKE PROFIT

# ASSET PROJECTION



REVERSAL		
0.71800	0.71500	0.71000
STOP LOSS	SELL	TAKE PROFIT

# ASSET PROJECTION



POSITIVE		
4820.00	4860.00	4925.00
STOP LOSS	BUY	TAKE PROFIT

## MARKET DRIVERS

20 Apr - 19.30 WIB



### CA - CPI M/M

1.1%

CONSENSUS

0.5%

PREVIOUS

20 Apr - 19.30 WIB



### CA - CPI Y/Y

2.5%

CONSENSUS

1.8%

PREVIOUS

21 Apr - 13.00 WIB



### GB - Claimant Count Change

21.4K

CONSENSUS

24.7K

PREVIOUS

## MARKET DRIVERS

21 Apr - 19.30 WIB



### US - Retail Sales M/M

1.4%

CONSENSUS

0.6%

PREVIOUS

21 Apr - 21.00 WIB



### US - Pending Home Sales M/M

0.0%

CONSENSUS

1.8%

PREVIOUS

21 Apr - 21.00 WIB



### US - Kevin Warsh Speaks

-

CONSENSUS

-

PREVIOUS

## MARKET DRIVERS

22 Apr - 13.00 WIB



### GB - CPI M/M

0.8%

CONSENSUS

0.4%

PREVIOUS

22 Apr - 13.00 WIB



### GB - CPI Y/Y

3.4%

CONSENSUS

3.0%

PREVIOUS

23 Apr - 14.30 WIB



### EU - German Flash Manufacturing PMI

51.3

CONSENSUS

52.2

PREVIOUS

## MARKET DRIVERS

23 Apr - 14.30 WIB



### EU - German Flash Services PMI

50.4

CONSENSUS

50.9

PREVIOUS

23 Apr - 15.00 WIB



### EU - Eurozone Flash Manufacturing PMI

50.7

CONSENSUS

51.6

PREVIOUS

23 Apr - 15.00 WIB



### EU - Eurozone Flash Services PMI

49.8

CONSENSUS

50.2

PREVIOUS

## MARKET DRIVERS

23 Apr - 15.30 WIB



### GB – Flash Manufacturing PMI

50.2

CONSENSUS

51.0

PREVIOUS

23 Apr - 15.30 WIB



### GB – Flash Services PMI

50.0

CONSENSUS

50.5

PREVIOUS

23 Apr - 19.30 WIB



### US – Initial Jobless Claims

212K

CONSENSUS

207K

PREVIOUS

## MARKET DRIVERS

23 Apr - 20.45 WIB



### US - Flash Manufacturing PMI

52.5

CONSENSUS

52.3

PREVIOUS

23 Apr - 20.30 WIB



### US - Flash Services PMI

50.1

CONSENSUS

49.8

PREVIOUS

24 Apr - 06.30 WIB



### JP - CPI Y/Y

1.5%

CONSENSUS

1.3%

PREVIOUS

## MARKET DRIVERS

24 Apr - 13.00 WIB



### GB - Retail Sales M/M

0.2%

CONSENSUS

-0.4%

PREVIOUS

24 Apr - 15.00 WIB



### EU - German IFO Business Climate

85.6

CONSENSUS

86.4

PREVIOUS

24 Apr - 21.00 WIB



### US - Michigan Consumer Sentiment Final

47.6

CONSENSUS

53.3

PREVIOUS



Dibuat Oleh:

**VALBURY EDUCATION & RESEARCH DEPARTMENT**

Disclaimer:

Informasi dalam publikasi ini disusun oleh PT Valbury Asia Futures. Materi ini bukan penawaran atau ajakan untuk melaksanakan transaksi dalam instrumen apapun. Valbury tidak bertanggung jawab atas segala penggunaan dan akibat yang mungkin diambil atau muncul berdasarkan publikasi ini. Tidak ada pernyataan atau jaminan yang diberikan mengenai keakuratan atau kelengkapan publikasi ini, sehingga setiap pihak yang bertindak berdasarkan informasi yang ditampilkan melalukan sepenuhnya atas risiko mereka sendiri. Perdagangan berjangka komoditi memiliki risiko yang tinggi. Informasi yang diberikan tidak memperhatikan tujuan investasi tertentu dan kebutuhan pihak yang menerimanya.