



**WEEKLY**  
**MARKET**  
**UPDATE**

Minggu, 31 Mei 2026

## ▪ MARKET OVERVIEW ▪

EURUSD menutup perdagangan pekan ini di level \$1.1657, berhasil bangkit (rebound) dari level terendah enam pekan terakhir di kisaran \$1.1586. Penguatan Euro ditopang oleh kombinasi data makroekonomi AS yang melandai serta ekspektasi kebijakan moneter ECB yang cenderung mengetat menuju pertemuan bulan Juni. Pekan depan diproyeksikan bergerak dalam rentang konsolidasi positif dengan kecenderungan menguji batas atas jangka pendek di kisaran \$1.1600 hingga \$1.1780.

GBPUSD menutup perdagangan pekan ini di level \$1.3447, mencatat kenaikan mingguan tipis sekitar 0.21% setelah beberapa kali gagal menembus level resistansi kuat \$1.3500. Fluktuasi tajam melanda Sterling akibat ketidakpastian politik domestik Inggris, kesaksian pejabat BoE, serta volatilitas pasar energi komoditas global. Memasuki awal Juni, GBP diperkirakan akan mengalami konsolidasi dengan bias bullish moderat dalam rentang pergerakan mingguan antara \$1.3380 hingga \$1.3540.

USDJPY menutup perdagangan pekan ini di level 159,27, mengalami konsolidasi kuat di bawah level psikologis vital 160,00. Meskipun dolar AS sempat melandai akibat rilis data inflasi makro AS, penguatan Yen Jepang tertahan oleh kuatnya preferensi pasar terhadap aset berbasis dolar serta kehati-hatian investor terkait potensi intervensi mata uang secara mendadak oleh otoritas Tokyo. Pekan depan, pola koreksi bearish jangka pendek dengan kisaran fluktuasi mingguan di 158.00 hingga 159.80.

## ▪ MARKET OVERVIEW ▪

◆ Harga emas dunia (XAU) menutup perdagangan pekan ini di level \$4.539 per troy ons, mencatat pemulihan tajam dari posisi terendah dua bulan berkat mendinginnya inflasi AS dan meredanya tensi geopolitik. Sementara itu, harga perak dunia (XAG) sukses rebound ke level \$75.49 per ounce, ditopang oleh kembalinya selera risiko pasar serta tingginya permintaan industri dari sektor infrastruktur kecerdasan buatan (AI hardware). Pasar logam mulia diproyeksikan bergerak dalam fase konsolidasi positif. Arah pergerakan akan ditentukan oleh kelanjutan formalisasi draf perdamaian global dan rilis data ekonomi krusial. XAU range support \$4.420–\$4.460, resisten \$4.605–4.650. XAG range support \$70.00–\$75.00, resisten \$80.00–\$85.00.

◆ Harga minyak mentah dunia West Texas Intermediate (WTI/Light Sweet) menutup perdagangan pekan ini di level \$87,36 per barel, setelah anjlok lebih dari 9%. Penurunan tajam ini menandai kejatuhan mingguan terbesar dalam enam pekan terakhir akibat meningkatnya harapan draf kesepakatan damai global yang dapat mengakhiri blokade pasokan energi. Secara kumulatif bulanan, fluktuasi sepanjang bulan ini membuat WTI terperosok sekitar 16% hingga menyentuh level terendahnya sejak pertengahan April 2026. Awal Juni 2026, harga minyak mentah diperkirakan bergerak volatil di kisaran \$80–91,50 per barel. Waspada area support \$80–85, bisa menjadi titik pembalikan arah, tapi menjadi penentu, bila breakout ke bawah lanjut ke \$70.

## ▪ MARKET OVERVIEW ▪

Indeks berjangka (futures) saham Amerika Serikat menutup perdagangan pekan ini, dengan lonjakan ke rekor tertinggi baru, sekaligus membukukan keuntungan bulanan yang solid untuk bulan Mei. S&P 500 futures sukses mencetak kenaikan mingguan ke-9 berturut-turut, rekor beruntun terpanjang sejak 2023. Sementara Dow Jones futures berhasil menembus level psikologis historis 51.000 untuk pertama kalinya. Akselerasi masif pada sektor kecerdasan buatan (AI infrastructure) serta optimisme kesepakatan damai global menjadi motor utama reli Wall Street pekan ini. Awal Juni 2026, futures saham AS diproyeksikan menguat terbatas dengan volatilitas tinggi, seiring fokus pasar pada data ekonomi dan kinerja sektor teknologi.



















Pergerakan indeks Nikkei melesat signifikan pekan ini dengan bertengger di kisaran 66.472 atau +4.92%. Lonjakan sektor teknologi dan sentimen dovish Bank Sentral Jepang (BoJ) yang tidak akan menaikkan suku bunga pertemuan di Juni nanti, karena pertimbangan angka inflasi menyentuh level terendah dalam empat tahun terakhir. Selain itu, paket stimulus ekonomi besar-besaran dari PM Sanae Takaichi terus menopang sentimen pasar. Target kenaikan uji resisten 67.000–67.500. Untuk Hang Seng masih terjebak dalam kisaran range resisten 25.000–an. Kini pasar mulai cermati rilis data manufaktur China. Pekan ini berhasil bertahan di atas 25.000, membuka ruang optimis baru menuju target pemulihan, uji 25.500–26.000, dengan support 24.900.

## ▪ MARKET OVERVIEW ▪



















◆ Indeks dolar berbalik melemah pasca kenaikan dua pekan sebelumnya, dimana dalam pekan ini DXY melemah -0.38% secara mingguan dengan berada di 98.94, setelah mencetak level terendah mingguan di 98.75 dengan tertingginya 99.54. Membaiknya sentimen risiko global dan rilis data ekonomi domestik AS yang melandai menjadi penekan dolar di akhir pekan. Meskipun tertekan ke zona terendah dua pekan pada akhir Mei tahun ini, performa DXY secara akumulatif bulanan masih membukukan kenaikan sekitar 1.0% sepanjang Mei. Memasuki awal Juni, pergerakan DXY diperkirakan masih mengalami tekanan, serangkaian data penting jadi sorotan salah satunya Non Farm Payrolls. Rentang harga DXY pekan depan, 98.00–99.30.

◆ Awal pekan depan pasar akan mencermati apa yang terjadi di Sabtu-Minggu, perihal perkembangan baru soal realisasi diplomasi geopolitik menjadi penentu utama. Jika kesepakatan resmi diteken untuk gencatan senjata, harga minyak mentah bakal makin anjlok, yang otomatis menekan DXY lebih dalam karena meredanya risiko inflasi global. Mengingat data pasar tenaga kerja pekan ini mulai menunjukkan kejenuhan, angka NFP yang lebih rendah dari perkiraan akan memperkuat proyeksi bahwa The Fed akan mempertahankan suku bunga acuan hingga akhir tahun. Pasar juga akan mencermati arah kebijakan menyusul masa transisi kepemimpinan di FOMC. Pergantian ketua bank sentral ke arah figur dinilai lebih dovish secara struktural membatasi reli DXY.

## MARKET PERFORMANCE

 AUD / USD		0.77%
 EUR / USD		0.48%
 GBP / USD		0.21%
 NZD / USD		2.42%
 USD / CAD		-0.20%
 USD / CHF		-0.54%
 USD / JPY		0.03%
 AUD / NZD		-1.50%
 AUD / JPY		0.86%

## MARKET PERFORMANCE

 EUR / AUD		-0.28%
 CHF / JPY		0.56%
 EUR / CAD		0.32%
 EUR / GBP		0.30%
 EUR / JPY		0.55%
 GBP / AUD		-0.58%
 GBP / CHF		-0.35%
 GBP / JPY		0.23%
 NZD / JPY		2.37%

## MARKET PERFORMANCE

 XAU / USD



0.87%

 XAG / USD



-0.07%

 CLR / USD



-9.57

 NASDAQ



2.86%

 NIKKEI



4.94%

 S&P 500



1.40%

 DOW JONES



0.82%

 HANG SENG



-1.78%

Asset Performance From

06:00 WIB

# ASSET PROJECTION



REVERSAL		
160.100	159.700	159.200
STOP LOSS	SELL	TAKE PROFIT

# ASSET PROJECTION



REVERSAL		
0.78000	0.78350	0.78800
STOP LOSS	BUY	TAKE PROFIT

# ASSET PROJECTION



## REVERSAL

4570.00	4520.00	4455.00
STOP LOSS	SELL	TAKE PROFIT

## MARKET DRIVERS

01 Juni - 08.45 WIB



### CN - RatingDog Manufacturing PMI M/M

51.5

CONSENSUS

52.2

PREVIOUS

01 Juni - 14.00 WIB



### CH - GDP Q/Q

0.5%

CONSENSUS

0.1%

PREVIOUS

01 Juni - 14.00 WIB



### CH - GDP Y/Y

-

CONSENSUS

0.7%

PREVIOUS

## MARKET DRIVERS

01 Juni - 14.55 WIB



### EU – German Manufacturing PMI

49.9

CONSENSUS

49.9

PREVIOUS

01 Juni - 15.00 WIB



### EU – Eurozone Manufacturing PMI

51.4

CONSENSUS

51.4

PREVIOUS

01 Juni - 15.30 WIB



### GB – Manufacturing PMI

53.7

CONSENSUS

53.7

PREVIOUS

## MARKET DRIVERS

01 Juni - 16.00 WIB



### EU – Eurozone Unemployment Rate

6.2%

CONSENSUS

6.2%

PREVIOUS

01 Juni - 20.45 WIB



### US – Manufacturing PMI

55.3

CONSENSUS

55.3

PREVIOUS

01 Juni - 21.00 WIB



### US – ISM Manufacturing PMI

53.3

CONSENSUS

52.7

PREVIOUS

## MARKET DRIVERS

02 Juni - 08.30 WIB



### AU - Building Approvals M/M

-1.5%

CONSENSUS

-10.5%

PREVIOUS

02 Juni - 16.00 WIB



### EU - CPI M/M

0.2%

CONSENSUS

1.0%

PREVIOUS

02 Juni - 16.00 WIB



### EU - CPI Y/Y

3.3%

CONSENSUS

3.0%

PREVIOUS

## MARKET DRIVERS

02 Juni - 21.00 WIB



### US - JOLTS Job Openings

6.870M

CONSENSUS

6.866M

PREVIOUS

03 Juni - 08.30 WIB



### AU - GDP Q/Q

0.5%

CONSENSUS

0.8%

PREVIOUS

03 Juni - 08.30 WIB



### AU - GDP Y/Y

2.7%

CONSENSUS

2.6%

PREVIOUS

## MARKET DRIVERS

03 Juni - 08.45 WIB



### CN - RatingDog Services PMI

52.3

CONSENSUS

52.6

PREVIOUS

03 Juni - 14.55 WIB



### EU - German Services PMI

47.8

CONSENSUS

47.8

PREVIOUS

03 Juni - 15.00 WIB



### EU - Eurozone Services PMI

46.4

CONSENSUS

46.4

PREVIOUS

## MARKET DRIVERS

03 Juni - 15.30 WIB



### GB - Services PMI

47.9

CONSENSUS

47.9

PREVIOUS

03 Juni - 19.15 WIB



### US - ADP Nonfarm Employment Change

116K

CONSENSUS

109K

PREVIOUS

03 Juni - 20.45 WIB



### US - Services PMI

50.9

CONSENSUS

50.9

PREVIOUS

## MARKET DRIVERS

03 Juni - 21.00 WIB



### US - Factory Orders

2.7%

CONSENSUS

1.5%

PREVIOUS

03 Juni - 21.00 WIB



### US - ISM Non Manufacturing PMI

53.0

CONSENSUS

53.6

PREVIOUS

04 Juni - 13.30 WIB



### CH - CPI M/M

0.3%

CONSENSUS

0.3%

PREVIOUS

## MARKET DRIVERS

04 Juni - 19.30 WIB



### US - Initial Jobless Claims

211K

CONSENSUS

215K

PREVIOUS

05 Juni - 19.30 WIB



### CA - Employment Change

10.2K

CONSENSUS

-17.7K

PREVIOUS

05 Juni - 19.30 WIB



### CA - Unemployment Rate

6.9%

CONSENSUS

6.9%

PREVIOUS

## MARKET DRIVERS

05 Juni - 19.30 WIB



### US - Non Farm Payrolls

95K

CONSENSUS

115K

PREVIOUS

05 Juni - 19.30 WIB



### US - Unemployment Rate

4.3%

CONSENSUS

4.3%

PREVIOUS

05 Juni - 19.30 WIB



### US - Average Hourly Earnings M/M

0.3%

CONSENSUS

0.2%

PREVIOUS



Dibuat Oleh:

**VALBURY EDUCATION & RESEARCH DEPARTMENT**

Disclaimer:

Informasi dalam publikasi ini disusun oleh PT Valbury Asia Futures. Materi ini bukan penawaran atau ajakan untuk melaksanakan transaksi dalam instrumen apapun. Valbury tidak bertanggung jawab atas segala penggunaan dan akibat yang mungkin diambil atau muncul berdasarkan publikasi ini. Tidak ada pernyataan atau jaminan yang diberikan mengenai keakuratan atau kelengkapan publikasi ini, sehingga setiap pihak yang bertindak berdasarkan informasi yang ditampilkan melalukan sepenuhnya atas risiko mereka sendiri. Perdagangan berjangka komoditi memiliki risiko yang tinggi. Informasi yang diberikan tidak memperhatikan tujuan investasi tertentu dan kebutuhan pihak yang menerimanya.