



WEEKLY
MARKET
UPDATE

Minggu, 10 Mei 2026

▪ MARKET OVERVIEW ▪

EURUSD catat penguatan dua minggu berturut-turut dengan berlabuh di \$1.1784 atau naik dalam sepekan +0.56%. Pergerakan sepekan terakhir cenderung positif, didukung oleh data ekonomi Zona Euro yang solid dan harapan de-eskalasi ketegangan geopolitik di Timur Tengah. Pekan depan berpotensi lanjut menguat jika resistance kunci tembus, meski masih dibayangi volatilitas data AS. Level resisten terdekat \$1.1800, sebelum menguji level selanjutnya \$1.1850, support \$1.1730 dan \$1.1685.

GBPUSD masih menunjukkan performa yang optimal dengan menorehkan kenaikan 6 minggu secara berturut-turut, dengan berada di atas \$1.3600, tepatnya \$1.3627 atau naik +0.45%. Kenaikan ini didorong pelemahan dolar AS dan sikap bank sentral yang mulai divergen. Pekan depan bullish masih dipertahankan dengan support kunci masih di atas \$1.3600, dimana kenaikan lanjutan \$1.3660 lanjut ke \$1.3710. Sementara support \$1.3570 tembus lanjut ke \$1.3490. Pekan depan fokus data GDP Inggris.

Sempa tertekan dalam level terendah mingguan pada 155.02, menjadikan support kunci yang bila ditembus dan bertahan di bawahnya akan menekan lebih dalam ke 153.30–154.00. Tapi akhir pekan JPY hanya melemah -0.24% pada 156.64. Pekan depan JPY cenderung netral hingga bearish terkendali, dengan fokus utama pada data inflasi Amerika dan kewaspadaan tetap terhadap intervensi lanjutan Jepang. Selama tetap di bawah 158.00 tekanan masih terbuka ke 156–155. Tembus 158 ke 159.50.

▪ MARKET OVERVIEW ▪

◆ Dua logam mulia utama dunia emas dan silver mengalami kenaikan secara mingguan, dimana XAU melemah +2.22% di level \$4.715, sedangkan XAG melonjak +6.61% di level \$80.213. berada di \$80,60 (per 10 Mei 2026). Logam mulia menunjukkan ketahanan yang kuat berkat pelemahan Dolar AS dan harapan perdamaian di Timur Tengah, meskipun tetap waspada terhadap volatilitas pasca-NFP dan jelang data inflasi pekan depan. Penurunan harga minyak meredakan kekhawatiran inflasi, yang secara historis mendukung logam putih melalui penurunan yield AS. XAU memiliki support \$4.660-\$4.680, bila di tembus lanjut ke \$4.630-\$4.600, sedangkan resisten \$4.760-\$4.805. XAG support \$75.00-\$78.00, dimana resisten \$83.00-\$85.00.

◆ Harga minyak dunia sepekan kemarin mencatat volatilitas signifikan dengan berlabuh di bawah \$100 per barel setelah sempat menyentuh level terendah mingguan \$88.66, sebelum akhirnya memangkaskan kejatuhan menjadi -6.40% di level \$95.42. Penurunan harga ini dipicu oleh laporan kemajuan dalam pembicaraan damai AS-Iran, yang secara signifikan mengurangi "*premi risiko geopolitik*" yang sebelumnya mendongkrak harga. Pekan depan pasar minyak diperkirakan akan bergerak dalam fase konsolidasi dengan volatilitas tinggi, sangat bergantung pada realisasi kesepakatan diplomatik dan data ekonomi AS (CPI dan PPI). Hambatan terdekat \$88.00 tembus lanjut ke \$82.00, sementara resisten \$99.00 dan \$102.50.

▪ MARKET OVERVIEW ▪

◆ Indeks saham Amerika Serikat menutup pekan pertama Mei 2026 dengan performa yang sangat kuat, di mana S&P 500 dan Nasdaq berhasil mencetak rekor tertinggi baru sepanjang masa (*All-Time High*) didorong oleh optimisme sektor teknologi AI dan data tenaga kerja yang tangguh. **Rekor Tertinggi:** S&P 500 naik 0,84% menjadi 7.398,93, Nasdaq melonjak 1,71% ke level 26.247,08. Dow Jones juga menguat tipis ke 49.609,16. Laporan NFP April mencatat penambahan 115.000 pekerjaan dengan tingkat pengangguran tetap di 4.3%, memperkuat narasi soft-landing ekonomi AS. Pasar diperkirakan akan menghadapi ujian volatilitas dengan fokus utama pada rilis data inflasi yang akan menentukan arah kebijakan suku bunga Federal Reserve.

◆ Pasar saham Asia menunjukkan performa yang sangat kuat pada pekan pertama Mei 2026, ditandai dengan rekor tertinggi baru pada indeks Nikkei dan pemulihan signifikan pada indeks Hang Seng. Lonjakan ini terjadi setelah pasar dibuka kembali pasca libur panjang Golden Week. Lonjakan dipicu saham teknologi & AI serta meredanya tensi AS-Iran pasca Golden Week. Tren masih bullish, namun rawan profit taking, fokus ke Yen & potensi intervensi Jepang, dengan support 61.500-62.000. Sedangkan indeks Hang Seng torehkan level tertinggi sejak Februari 2026 dengan berada di atas 26.000. Penguatan didorong pelonggaran properti di Tiongkok & meredanya tensi Timur Tengah sektor teknologi dan finansial memimpin reli.

▪ MARKET OVERVIEW ▪



















◆ Indeks Dolar AS (DXY) saat ini berada di level 97.84 pada sesi akhir pekan lalu, menunjukkan pelemahan berkelanjutan setelah sempat menyentuh level tertinggi tahunan di 99.18 pada bulan April. Berkurangnya permintaan aset safe-haven dipicu oleh kemajuan negosiasi de-eskalasi antara AS dan Iran terkait Selat Hormuz. asar mulai menyesuaikan posisi menjelang berakhirnya masa jabatan Jerome Powell pada 15 Mei, yang akan digantikan oleh Kevin Warsh. Spekulasi mengenai perubahan nada kebijakan moneter memberikan tekanan pada Greenback. : Meskipun data ketenagakerjaan (Non-farm Payrolls) cukup solid, pelemahan pada sektor manufaktur di bawah ekspektasi memperburuk prospek pertumbuhan ekonomi AS.

Pada indeks dolar (DXY) pantau terus support krusial 97.50–97.70, jika ditembus, indeks dapat meluncur lebih jauh menuju batas bawah 96.70 hingga level psikologis 96.00. Sementara level hambatan akan tertahan di atas 98.28 dengan lanjutan naik 98.45, ditembusnya 98.60–98.80.



















◆ **Laporan CPI (12 Mei) dan PPI (13 Mei)** : Ini akan menjadi laporan inflasi terakhir di bawah kepemimpinan Powell. Jika inflasi menunjukkan pendinginan, DXY berpotensi jatuh ke arah level 96.90.

Serah Terima Jabatan Fed (15 Mei): Transisi resmi ke Kevin Warsh pada pertengahan Mei akan menjadi fokus utama untuk melihat apakah ada sinyal pelanggaran kebijakan sebelum akhir tahun.

MARKET PERFORMANCE

 AUD / USD		0.60%
 EUR / USD		0.56%
 GBP / USD		0.45%
 NZD / USD		1.24%
 USD / CAD		0.64%
 USD / CHF		-0.71%
 USD / JPY		-0.24%
 AUD / NZD		-0.53%
 AUD / JPY		0.40%

MARKET PERFORMANCE

 EUR / AUD		-0.08%
 CHF / JPY		0.39%
 EUR / CAD		1.18%
 EUR / GBP		0.23%
 EUR / JPY		0.29%
 GBP / AUD		-0.23%
 GBP / CHF		-0.24%
 GBP / JPY		0.16%
 NZD / JPY		0.94%

MARKET PERFORMANCE

 XAU / USD



2.22%

 XAG / USD



6.61%

 CLR / USD



-6.40%

 NASDAQ



5.38%

 NIKKEI



5.76%

 S&P 500




2.22%

 DOW JONES



0.09%

 HANG SENG



2.51%

Asset Performance From

08:00 WIB

ASSET PROJECTION



NEGATIVE		
1.36930	1.36630	1.36090
STOP LOSS	SELL	TAKE PROFIT

ASSET PROJECTION



POSITIVE		
1.35920	1.36430	1.37120
STOP LOSS	BUY	TAKE PROFIT

ASSET PROJECTION



POSITIVE		
4685.00	4746.00	4820.00
STOP LOSS	BUY	TAKE PROFIT

MARKET DRIVERS

11 Mei - 08.30 WIB



CN - CPI M/M

0.0%

CONSENSUS

-0.7%

PREVIOUS

11 Mei - 08.30 WIB



CN - CPI Y/Y

0.9%

CONSENSUS

1.0%

PREVIOUS

11 Mei - 08.30 WIB



CN - PPI Y/Y

1.7%

CONSENSUS

0.5%

PREVIOUS

MARKET DRIVERS

12 Mei - 16.00 WIB



EU – German ZEW Economic Sentiment

-21

CONSENSUS

-17.2

PREVIOUS

12 Mei - 16.00 WIB



EU – Eurozone ZEW Economic Sentiment

-23

CONSENSUS

-20.4

PREVIOUS

12 Mei - 19.30 WIB



US – CPI M/M

0.5%

CONSENSUS

0.9%

PREVIOUS

MARKET DRIVERS

12 Mei - 19.30 WIB



US - CPI Y/Y

3.6%

CONSENSUS

3.3%

PREVIOUS

13 Mei - 19.30 WIB



US - PPI M/M

0.4%

CONSENSUS

0.5%

PREVIOUS

13 Mei - 19.30 WIB



US - Core PPI M/M

0.3%

CONSENSUS

0.1%

PREVIOUS

MARKET DRIVERS

14 Mei - 13.00 WIB



GB - GDP M/M

0.2%

CONSENSUS

0.5%

PREVIOUS

14 Mei - 13.00 WIB



GB - Prelim GDP Q/Q

0.6%

CONSENSUS

0.1%

PREVIOUS

14 Mei - 19.30 WIB



US - Retail Sales M/M

0.6%

CONSENSUS

1.7%

PREVIOUS

MARKET DRIVERS

14 Mei - 19.30 WIB



US - Initial Jobless Claims

209K

CONSENSUS

200K

PREVIOUS

15 Mei - 19.30 WIB



US - NY Fed Manufacturing Index

7.0

CONSENSUS

11.0

PREVIOUS

15 Mei - 20.15 WIB



US - Industrial Production M/M

0.1%

CONSENSUS

-0.5%

PREVIOUS



Dibuat Oleh:

VALBURY EDUCATION & RESEARCH DEPARTMENT

Disclaimer:

Informasi dalam publikasi ini disusun oleh PT Valbury Asia Futures. Materi ini bukan penawaran atau ajakan untuk melaksanakan transaksi dalam instrumen apapun. Valbury tidak bertanggung jawab atas segala penggunaan dan akibat yang mungkin diambil atau muncul berdasarkan publikasi ini. Tidak ada pernyataan atau jaminan yang diberikan mengenai keakuratan atau kelengkapan publikasi ini, sehingga setiap pihak yang bertindak berdasarkan informasi yang ditampilkan melalukan sepenuhnya atas risiko mereka sendiri. Perdagangan berjangka komoditi memiliki risiko yang tinggi. Informasi yang diberikan tidak memperhatikan tujuan investasi tertentu dan kebutuhan pihak yang menerimanya.