



WEEKLY
MARKET
UPDATE

Minggu, 05 April 2026

▪ MARKET OVERVIEW ▪

EURUSD menutup pekan ini dengan naik tipis di level \$1.1513. Pergerakan ini didominasi oleh rilis data tenaga kerja AS yang kuat dan ketidakpastian geopolitik di Timur Tengah. Di awal pekan, Euro sempat reli hingga menyentuh level 1,1627 berkat harapan deeskalasi konflik AS-Iran. Namun, sentimen berbalik di akhir pekan seiring kembali memanasnya retorika perang. Level \$1.1500 adalah support psikologis utama. Jika ditembus, target berikutnya berada di area \$1.1460 – \$1.1410.

GBPUSD mengakhiri pekan ini dengan tekanan bearish -0.50%, diperdagangkan di kisaran \$1.3185. Pelemahan ini terutama dipicu oleh pemulihan dolar AS pasca rilis data tenaga kerja AS yang kuat dan ketegangan geopolitik yang terus membayangi pasar global. GBP sempat menguat di awal pekan, namun berbalik turun tajam setelah laporan NFP AS menunjukkan penambahan pekerjaan, jauh melampaui ekspektasi pasar. Dukungan teknis pada resisten \$1.3250, tekanan \$1.3150 dengan tekanan lebih lanjut ke \$1.3035.

USDJPY berakhir di level 159.50 atau -0.46%, mendekati ambang batas kritis 160.00. Penguatan ini didorong oleh data tenaga kerja AS yang solid dan sentimen geopolitik. Meskipun Bank of Japan (BoJ) mulai menunjukkan sikap hawkish, perbedaan suku bunga yang lebar dengan AS tetap menjadi faktor utama pelemahan Yen. 160.22–160.74 menjadi resisten kunci. Sementara itu, area 157.33–157.50 berperan sebagai zona support penting jika terjadi koreksi teknis atau aksi ambil untung.

▪ MARKET OVERVIEW ▪

Pergerakan XAUUSD dan XAGUSD dalam sepekan terakhir cenderung menguat, didorong meningkatnya ketegangan geopolitik di Timur Tengah serta lonjakan harga minyak yang memicu kekhawatiran inflasi global. Emas kembali mendekati level tertinggi, sementara perak ikut naik meski dengan volatilitas lebih tinggi. XAU melonjak +3.70% di \$4.672, dan XAG bertambah +4.33% di \$72.812. Namun, potensi koreksi tetap terbuka jika data inflasi AS lebih rendah dari ekspektasi atau terjadi meredanya konflik. Oleh karena itu, pasar diperkirakan tetap bergerak volatil dengan sensitivitas tinggi terhadap berita global. Potensi koreksi XAU \$4.533 - \$4.423, sedangkan XAG bisa Kembali di Bawah \$70.000.

Harga minyak dunia melonjak dalam sepekan terakhir akibat meningkatnya tensi konflik di Timur Tengah. Kekhawatiran gangguan pasokan global mendorong harga menembus di atas \$110 per barel, dengan pergerakan yang sangat volatil. Sentimen pasar saat ini sangat dipengaruhi perkembangan geopolitik. Selama konflik belum mereda, tren kenaikan diperkirakan masih berlanjut. Namun, risiko koreksi tetap terbuka jika terjadi de-eskalasi atau intervensi pasokan. Investor pun diminta waspada terhadap pergerakan harga yang cepat berubah. Ujian berat pekan depan, mampukah tembus high awal eskalasi \$119, setelah selat Hormuz dikuasai Amerika, potensi tekanan bisa kembali di bawah \$100.

▪ MARKET OVERVIEW ▪

Pasar saham AS berhasil memutus tren negatif selama lima pekan berturut-turut dengan penguatan signifikan di seluruh indeks utama. Optimisme pasar didorong oleh harapan deeskalasi konflik Timur Tengah dan laporan tenaga kerja yang kuat.

Indeks S&P 500 naik 3.4%, menutup pekan di level 6.582,69.

- ◆ Indeks teknologi Nasdaq melonjak 4.4% berkat reli saham teknologi dan semikonduktor seperti Nvidia dan Intel. Indeks Dow Jones Menguat 2.96%, kenaikan mingguan positif pertama dalam enam pekan terakhir. Pergerakan indeks di awal pekan depan akan didukung reaksi atas membaiknya data ketenagakerjaan. Namun itu semua bisa berpaling ketika publikasi data inflasi konsumen (CPI) yang rilis pekan depan.

Indeks harga konsumen minggu depan akan menjadi uji awal dampak perang terhadap inflasi energi. Harga minyak AS naik sekitar 90% sejak awal tahun, mendorong harga bensin menembus \$4 per galon untuk pertama kalinya dalam lebih dari tiga tahun. Tidak hanya indeks saham AS, untuk Nikkei dan Hang

- ◆ Seng diperkirakan akan terdampak dari kecemasan akan rilis data tersebut. Dengan bertahannya Nikkei pada kisaran 53.000 masih pengaruh dari AS dan juga volatilitas nilai tukar yen terhadap dolar. Soal intervensi yang siap dilakukan BoJ bila yen tembus 160, jadi beban laju Nikkei. Sementara Hang Seng berhasil bertahan di atas 25.000, dihadapkan pada ujian mampu tembus 25.500 atau berbalik ke 24.600, karena data CPI China dan Amerika rilis kali ini.

▪ MARKET OVERVIEW ▪

Indeks dolar (DXY) dalam perdagangan sepekan cukup fluktuatif keluar masuk area negatif dan positif di tengah sentimen geopolitik dan data ekonomi.



















DXY berhasil bertahan di area 100, dengan catat pelemahan tipis -0.01% pada 100.185, di tengah libur Paskah, Departemen Tenaga Kerja AS merilis laporan Non-Farm Payrolls (NFP) Maret menunjukkan penambahan 178.000 pekerjaan, jauh melampaui konsensus pasar sebesar 60.000. Tingkat pengangguran juga turun secara tak terduga menjadi 4.3%.

Konflik antara AS-Iran yang memanas, termasuk ancaman serangan terhadap infrastruktur penting oleh Presiden Trump, memicu aliran dana ke aset aman (safe haven) seperti Dolar AS.

Level psikologis 100.00 telah ditembus, dan target teknikal berikutnya diprediksi berada di sekitar 101.00, tapi halangan terbentuk pada Double Top 100.64, bila di tembus dan bertahan di atasnya maka laju kenaikan lanjutan terbentuk.

Sementara potensi koreksi pada 99.20 dengan ditembusnya level ini tekanan lebih dalam ke 98.40. Lonjakan harga minyak mentah (WTI sempat menyentuh \$111) akibat ketegangan global meningkatkan kekhawatiran inflasi, yang pada gilirannya menekan ekspektasi pemangkasan suku bunga The Fed dalam waktu dekat. Fokus pasar kemungkinan akan beralih ke data inflasi (CPI) mendatang untuk melihat dampak langsung kenaikan harga energi terhadap daya beli konsumen di AS.

MARKET PERFORMANCE

 AUD / USD		0.16%
 EUR / USD		0.05%
 GBP / USD		-0.50%
 NZD / USD		-1.03%
 USD / CAD		0.32%
 USD / CHF		0.15%
 USD / JPY		-0.46%
 AUD / NZD		1.19%
 AUD / JPY		-0.10%

MARKET PERFORMANCE

 **EUR / AUD**   **-0.26%**

 **CHF / JPY**   **-0.66%**

 **EUR / CAD**   **0.43%**

 **EUR / GBP**   **0.66%**

 **EUR / JPY**   **-0.341%**

 **GBP / AUD**   **-0.94%**

 **GBP / CHF**   **-0.50%**

 **GBP / JPY**   **-1.05%**

 **NZD / JPY**   **-1.41%**

MARKET PERFORMANCE

 XAU / USD



3.70%

 XAG / USD



4.33%

 CLR / USD



11.94%

 NASDAQ



3.43%

 NIKKEI



0.61%

 S&P 500



2.99%

 DOW JONES



2.65%

 HANG SENG



0.58%

Asset Performance From

09:00 WIB

ASSET PROJECTION



NEGATIVE		
1.15600	1.15000	1.14100
STOP LOSS	SELL	TAKE PROFIT

ASSET PROJECTION



NEGATIVE		
1.32300	1.31700	1.30850
STOP LOSS	SELL	TAKE PROFIT

ASSET PROJECTION



REVERSAL		
4670.00	4600.00	4480.00
STOP LOSS	SELL	TAKE PROFIT

MARKET DRIVERS

06 Apr - 21.00 WIB



US – ISM Services PMI

54.8

CONSENSUS

56.1

PREVIOUS

07 Apr - 19.30 WIB



US – Durable Goods Orders M/M

-1.0%

CONSENSUS

0.0%

PREVIOUS

08 Apr - 09.00 WIB



NZ – RBNZ Interest Rate Decision

2.25%

CONSENSUS

2.25%

PREVIOUS

MARKET DRIVERS

09 Apr - 01.00 WIB



US - FOMC Meeting Minutes

-

CONSENSUS

-

PREVIOUS

09 Apr - 19.30 WIB



US - Core PCE Price Index M/M

0.4%

CONSENSUS

0.4%

PREVIOUS

09 Apr - 19.30 WIB



US - GDP Q/Q (Q4)

0.7%

CONSENSUS

0.7%

PREVIOUS

MARKET DRIVERS

09 Apr - 19.30 WIB



US - Initial Jobless Claims

210K

CONSENSUS

202K

PREVIOUS

09 Apr - 19.30 WIB



US - Personal Spending M/M

0.5%

CONSENSUS

0.4%

PREVIOUS

10 Apr - 08.30 WIB



AU - Building Approvals M/M

29.7%

CONSENSUS

-7.2%

PREVIOUS

MARKET DRIVERS

10 Apr - 08.30 WIB



CN - CPI M/M

N/F

CONSENSUS

1.0%

PREVIOUS

10 Apr - 08.30 WIB



CN - CPI Y/Y

1.2%

CONSENSUS

1.3%

PREVIOUS

10 Apr - 08.30 WIB



CN - PPI Y/Y

0.5%

CONSENSUS

-0.9%

PREVIOUS

MARKET DRIVERS

10 Apr - 19.30 WIB



CA - Unemployment Rate

6.8%

CONSENSUS

6.7%

PREVIOUS

10 Apr - 19.30 WIB



CA - Employment Change

12.6K

CONSENSUS

-83.9K

PREVIOUS

10 Apr - 19.30 WIB



US - CPI M/M

1.0%

CONSENSUS

0.3%

PREVIOUS

MARKET DRIVERS

10 Apr - 19.30 WIB



US - CPI Y/Y

3.4%

CONSENSUS

2.4%

PREVIOUS

10 Apr - 21.00 WIB



US - Michigan Consumer Sentiment Prelim

52.1

CONSENSUS

53.3

PREVIOUS

10 Apr - 21.00 WIB



US - Factory Orders M/M

-0.2%

CONSENSUS

0.1%

PREVIOUS



Dibuat Oleh:

VALBURY EDUCATION & RESEARCH DEPARTMENT

Disclaimer:

Informasi dalam publikasi ini disusun oleh PT Valbury Asia Futures. Materi ini bukan penawaran atau ajakan untuk melaksanakan transaksi dalam instrumen apapun. Valbury tidak bertanggung jawab atas segala penggunaan dan akibat yang mungkin diambil atau muncul berdasarkan publikasi ini. Tidak ada pernyataan atau jaminan yang diberikan mengenai keakuratan atau kelengkapan publikasi ini, sehingga setiap pihak yang bertindak berdasarkan informasi yang ditampilkan melalukan sepenuhnya atas risiko mereka sendiri. Perdagangan berjangka komoditi memiliki risiko yang tinggi. Informasi yang diberikan tidak memperhatikan tujuan investasi tertentu dan kebutuhan pihak yang menerimanya.