


Timur Tengah Memanas, RBA Naikin Rate


MARKET UPDATE


ASIAN SESSION

Selasa, 5 Mei 2026

▪ MARKET OVERVIEW ▪

NZDUSD dihadapkan pada tekanan lanjutan setelah bertahan di bawah \$0.5900, dimana tekanan ini berlanjut dengan support terdekat \$0.5850 dimana \$0.5810 menjadi kunci level bawahnya.  Sementara resisten kunci cukup kuat bertahan dalam dua minggu di level \$0.5920. Ketegangan antara AS dan Iran terkait Selat Hormuz mendorong investor mengalihkan aset ke Dolar AS, yang secara otomatis menekan mata uang berisiko seperti Kiwi (NZD). RBNZ diperkirakan tetap menahan suku bunga di 2,25%. Meskipun ada tekanan inflasi dari harga energi.

AUDUSD dihadapkan pada tekanan di awal perdagangan pekan ini, tidak cukup mampu bertahan lama di atas \$0.7200 seiring rebound dolar AS karena peningkatan permintaan safe haven atas memanasnya kawasan di Timur Tengah. Di satu sisi, pagi ini pasar akan tertuju sepenuhnya pada keputusan suku bunga Bank Sentral Australia (RBA) pada 11.30 WIB. RBA hampir dipastikan naikin suku bunga menjadi 4.35%. Mampukah angkat AUD lagi dengan tembus \$0.7200-\$0.7255. Tekanan lanjut ke \$0.7120. 

Pasca penurunan di hari Kamis pekan lalu, kini pergerakan USDJPY dihadapkan kenaikan perlahan dengan bias konsolidasi terbatas. Sentimen intervensi masih melekat di tengah perburuan investor terhadap dolar karena safe haven seiring peningkatan tensi di kawasan Selat Hormuz. JPY naik tipis +0.13% di level 157.21, rebound dari penurunan tajam ke level 155.70 akibat intervensi yang dilakukan otoritas Jepang. Kini resisten terdekat pada 157.60 dengan potensi kenaikan lanjutan ke 158.55, support 156.50. 

▪ MARKET OVERVIEW ▪

◆ Harga emas telah meluncur di bawah level psikologis \$4.600 setelah mengalami penurunan tajam sebesar 1,4% pada sesi perdagangan sebelumnya. Emas tetap berada di bawah tekanan yang diperbarui pada awal minggu, berayun di dekat posisi terendah tiga hari di sekitar \$4.500. Kombinasi harga minyak mentah yang naik dan menguatnya Dolar AS terus membebani logam ini, karena ketegangan geopolitik yang berkepanjangan membuat pasar tetap waspada. Waspadai penembusan di bawah \$4.500 tekanan lebih dalam menguji support kunci \$4.480, bila ini dipertahankan menjadi sinyal *buy on dip*, tapi bila ditembus perubahan level bawah ke range \$4.380–\$4.415. Sementara penembusan resisten \$4.560 lanjut ke level \$4.610.

◆ Harga minyak dunia melonjak tajam sementara pasar keuangan global terguncang setelah konflik di Timur Tengah kembali memanas. Situasi ini dipicu oleh meningkatnya aksi militer di sekitar Selat Hormuz, ditambah pernyataan Presiden AS Donald Trump yang menawarkan bantuan militer untuk mengawal kapal-kapal yang terjebak di jalur strategis tersebut. Harga minyak mentah mengalami kenaikan signifikan seiring meningkatnya risiko gangguan pasokan global: Minyak Brent naik sekitar 5–6% ke kisaran \$114 per barel. Minyak WTI melonjak ke sekitar \$106 per barel. Arah selanjutnya sangat bergantung pada apakah situasi akan mereda atau justru berkembang menjadi konflik yang lebih luas. \$110 menjadi target atas, bawah \$100.

▪ MARKET OVERVIEW ▪

◆ Indeks dolar (DXY) di awal perdagangan pekan ini berhasil recovery dari tekanan yang terjadi di perdagangan akhir pekan lalu. Dolar menguat +0.26% ke level 98.46. Penguatan dolar didorong oleh meningkatnya permintaan safe haven di tengah memanasnya ketegangan geopolitik di Timur Tengah. Jika ketegangan global terus berlanjut, dolar berpotensi mempertahankan kekuatannya. Sebaliknya, jika situasi mereda atau data ekonomi melemah, momentum dolar bisa mulai berkurang. Malam ini data ISM Services PMI, JOLTs Job Openings dan New Home Sales, akan menjadi sorotan data Amerika. Secara teknis kenaikan 98.40 membuka ruang lanjut ke 98.60–98.80, ujian berat bertahan di atas 99.20. Potensi koreksi lagi ke 98.10.

◆ Pasar saham Amerika Serikat mengalami penurunan dari level tertingginya, sementara harga minyak dunia melonjak tajam. Pergerakan ini dipicu oleh meningkatnya ketegangan geopolitik di Timur Tengah yang kembali memicu kekhawatiran investor terhadap stabilitas global dan pasokan energi. Indeks S&P 500 turun sekitar 0,4%. Dow Jones Industrial Average anjlok sekitar 557 poin (1,1%). Nasdaq Composite turun sekitar 0,2%. Naiknya harga energi membuat Jepang dihadapkan pada tingginya biaya produksi, kekhawatiran inflasi impor. Nikkei diperkirakan bergerak di bawah 60.000, tepatnya rentang harga 58.300 - 59.500, dimana tekanan lebih dalam di bawah 59.000. Gagal mempertahankan 26.000, Hang Seng lanjut turun menguji 25.400–25.500, dengan resisten bertahan di 26.000.

TRADING OPPORTUNITY



Harga berbalik turun dengan harga mengikuti penurunan EMA 5 dan EMA 20 yang death cross, sinyal bearish jangka pendek.

SELL	0.58400 SUPPORT	0.58980 RESISTANCE
	0.58980 STOP LOSS	0.58400 TAKE PROFIT
0.58780		

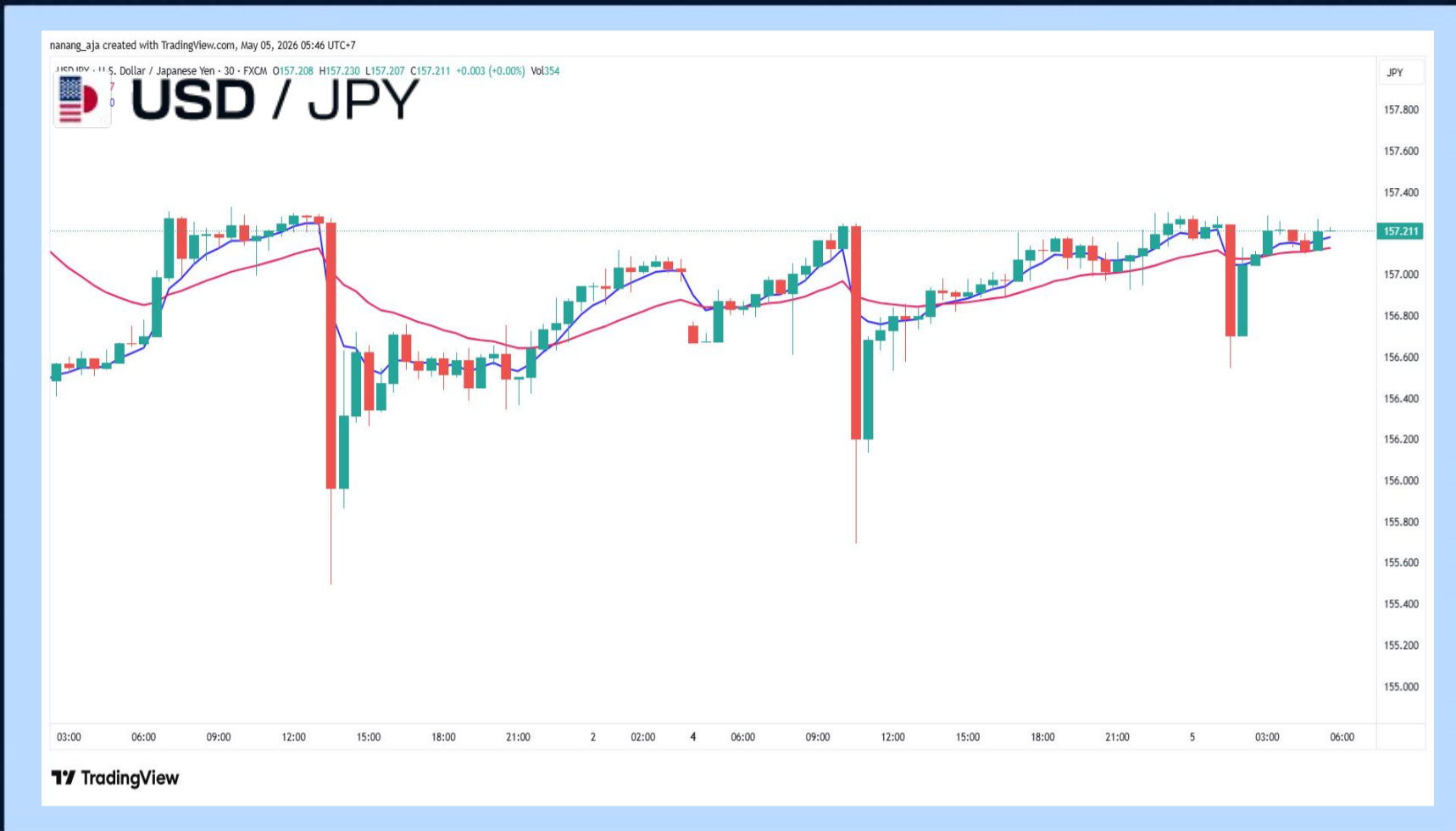
TRADING OPPORTUNITY



Kedua EMA bergerak turun dengan harga bergerak di antara EMA 5 dan EMA 20, bila crossing up EMA, potensi rebound ke 7200.

<div style="background-color: #0056b3; color: white; padding: 20px; width: 60px; margin: 0 auto;">BUY</div>	<p>0.71880</p> <p>SUPPORT</p>	<p>0.72200</p> <p>RESISTANCE</p>
	<p>0.71440</p> <p>STOP LOSS</p>	<p>0.72200</p> <p>TAKE PROFIT</p>
<p>0.71740</p>	<p>AU – RBA Interest Rate Decision (11.30 WIB) Fcast 4.35% Prior 4.10%</p>	

TRADING OPPORTUNITY



Pasca koreksi tajam terbentuk pada JPY kini terbentuk konsolidasi dengan ruang tekanan lebih lanjut masih terbuka.

BUY	156.520 SUPPORT	157.650 RESISTANCE
	156.520 STOP LOSS	157.650 TAKE PROFIT
156.940		

TRADING OPPORTUNITY



Gagal bertahan di atas 4600, kini tren bearish jangka pendek terbentuk, ketika EMA bergerak turun disertai harga di bawahnya.

BUY	4500.00 SUPPORT	4623.00 RESISTANCE
	4500.00 STOP LOSS	4623.00 TAKE PROFIT
4542.00		

TRADING OPPORTUNITY



Crossing kedua EMA 5 dan EMA 20 ke bawah menjadikan bearish jangka pendek dengan harga turun di bawah kedua EMA.

SELL	58950 SUPPORT	60030 RESISTANCE
	60030 STOP LOSS	58950 TAKE PROFIT
59655		

TRADING OPPORTUNITY



Crossing kedua EMA 5 dan EMA 20 ke bawah menjadikan bearish jangka pendek dengan harga turun di bawah kedua EMA.

BUY	25760 SUPPORT	26140 RESISTANCE
	25760 STOP LOSS	26140 TAKE PROFIT
25925		



Dibuat Oleh:

VALBURY EDUCATION & RESEARCH DEPARTMENT

Disclaimer:

Informasi dalam publikasi ini disusun oleh PT Valbury Asia Futures. Materi ini bukan penawaran atau ajakan untuk melaksanakan transaksi dalam instrumen apapun. Valbury tidak bertanggung jawab atas segala penggunaan dan akibat yang mungkin diambil atau muncul berdasarkan publikasi ini. Tidak ada pernyataan atau jaminan yang diberikan mengenai keakuratan atau kelengkapan publikasi ini, sehingga setiap pihak yang bertindak berdasarkan informasi yang ditampilkan melalukan sepenuhnya atas risiko mereka sendiri. Perdagangan berjangka komoditi memiliki risiko yang tinggi. Informasi yang diberikan tidak memperhatikan tujuan investasi tertentu dan kebutuhan pihak yang menerimanya.