


WEEKLY MARKET UPDATE

10 – 14 Mar 2025

Tekanan USD Belum Lepas, Kini Data Inflasi



- 77,3
- Selama sepekan terakhir indeks dollar terkoreksi cukup signifikan sebesar -3.40% ke level 103.90. Sejak awal tahun, pelemahan indeks dollar sudah mencapai -5.98%. Tentunya ini merupakan sinyal yang bagus bagi finansial aset yang berlawanan dengan dollar.


Faktor melemahnya indeks dollar pada pekan ini salah satunya disebabkan oleh data ketenagakerjaan Amerika Serikat yang menunjukkan pelemahan, dimana data Non Farm Payrolls ternyata dibawah eskpektasi (Cons : 160K, Act : 151K), walau menguat dari periode sebelumnya. Disisi lain, data unemployment rate menunjukkan kenaikan dari level 4.0% menjadi 4.1%.

- Pekan ini ujian berat kembali dihadapkan pada dolar, dimana data inflasi yang diproyeksikan melambat. Bila ini sesuai perkiraan maka kabar yang selama ini The Fed masih akan mempertahankan suku bunga tinggi, terbuka ruang kembali untuk melakukan pelonggaran.

Sejalan dengan pelemahan indeks dollar, pergerakan dari rivalitas US Dollar, seperti Euro, Poundsterling dan Yen pada sepekan terakhir kompak bergerak menguat. EURUSD terlihat menguat sangat signifikan sebesar +4.41% ke level \$1.08313. GBPUSD juga ikut bertambah sebanyak +2.66% ke level \$1.29102. Begitu juga dengan Yen yang juga ikut menguat, dimana USDJPY terkoreksi sebesar -1.71% ke level 148.03 per dolar.

- Pergerakan dari sektor komoditas pada sepekan terakhir bergerak bervariasi. Harga emas XAUUSD terlihat menguat sebesar +1.83% ke level \$2909. Harga silver XAGUSD juga ikut bertambah sebesar +4.42% ke level \$32.52. Pergerakan logam mulia belakangan ini terjebak dalam range yang terbatas. Sikap investor yang lebih berhati-hati jelang even penting di awal bulanan. Setelah kemarin data NFP kini data inflasi akan menjadi penggerak utama.
- Namun berbeda dengan pergerakan crude oil futures, dimana CLR kembali terkoreksi sebesar -4.17% ke level 67.00. Kelemahan crude oil sudah terjadi selama tujuh pekan beruntun dengan total pelemahan mencapai -13.71%. Harga komoditas diproyeksi akan tertekan akibat indeks dollar menguat jika data tingkat inflasi di Amerika Serikat mengalami penguatan dari periode sebelumnya. Terlebih lagi kebijakan tarif Trump yang bisa kembali menguntungkan dolar,
- Selama sepekan terakhir pergerakan indeks saham Amerika Serikat kompak bergerak melemah. Indeks DJI terkoreksi sebesar -2.34% ke level 42814. Indeks S&P 500 melemah -3.13% ke level 5771. Dan indeks Nasdaq juga sebesar -3.36% ke level 20207. Tekanan dihadapkan saham Amerika karena hasil pertemuan FOMC meeting yang tidak akan terburu – buru dalam cut rate. Selain itu perang dagang yang disebabkan oleh kebijakan Trump juga ikut memperparah ketidakpastian ekonomi kedepannya.

MARKET PERFORMANCE

	AUD / USD		1.63%
	EUR / USD		4.14%
	GBP / USD		2.66%
	NZD / USD		2.00%
	USD / CAD		-0.67%
	USD / CHF		-2.51%
	USD / JPY		-1.71%
	AUD / NZD		-0.40%
	AUD / JPY		-0.09%

MARKET PERFORMANCE

	EUR / AUD		2.76%
	CHF / JPY		0.88%
	EUR / CAD		3.77%
	EUR / GBP		1.67%
	EUR / JPY		2.63%
	GBP / AUD		1.09%
	GBP / CHF		0.17%
	GBP / JPY		1.03%
	NZD / JPY		-1.66%

MARKET PERFORMANCE

	XAU / USD		1.89%
	XAG / USD		4.37%
	CLR / USD		-3.90%
	NASDAQ		-3.30%
	NIKKEI		1.33%
	S&P 500		-3.10%
	DOW JONES		-2.39%
	HANGSENG		5.53%

Asset Performance From

03:30 WIB

MARKET PERFORMANCE



Positive

Buy

1.07800

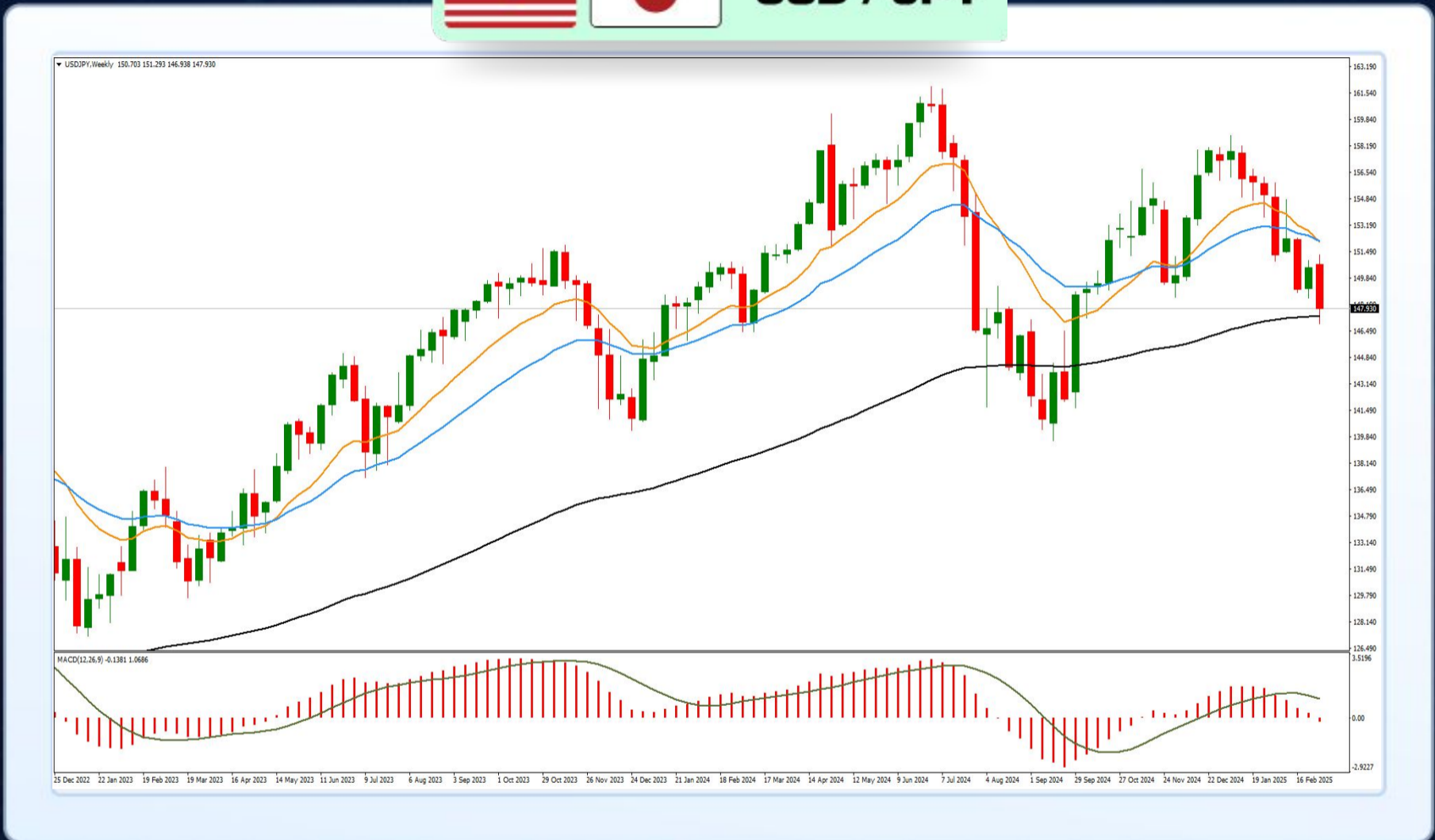
Stop Loss

1.06800

Take Profit

1.10240

MARKET PERFORMANCE



Negative

		Sell	
		148.650	
		Stop Loss	Take Profit
		150.000	145.000

MARKET PERFORMANCE



Positive

Buy			
1.28700			
Stop Loss	Take Profit		
1.27700	1.31000		

MARKET DRIVERS

11 Mar - 06.50 WIB



JPY - GDP Growth Annualized Final Q4

Consensus

2.8%

Previous

1.2%

11 Mar - 06.50 WIB



JPY - GDP Growth Rate Q/Q Final Q4

Consensus

0.7%

Previous

0.3%

11 Mar - 21.00 WIB



USD - JOLTS Job Openings

Consensus

7.71M

Previous

7.60M

MARKET DRIVERS

12 Mar - 19.30 WIB



USD - CPI M/M

Consensus

0.3%

Previous

0.5%

12 Mar - 19.30 WIB



USD - CPI Y/Y

Consensus

2.9%

Previous

3.0%

12 Mar - 19.30 WIB



USD - Core CPI Y/Y

Consensus

3.1%

Previous

3.3%

MARKET DRIVERS

13 Mar - 20.30 WIB



USD - PPI M/M

Consensus

0.3%

Previous

0.4%

13 Mar - 20.30 WIB



USD - PPI Y/Y

Consensus

3.4%

Previous

3.5%

13 Mar -20.30 WIB



USD - Core PPI Y/Y

Consensus

3.5%

Previous

3.6%

MARKET DRIVERS

13 Mar - 19.30 WIB



USD – Initial Jobless Claims

Consensus

230K

Previous

221K

14 Mar - 14.00 WIB



GBP – GDP M/M

Consensus

0.1%

Previous

0.4%

14 Mar - 21.00 WIB



USD – Prelim UoM Consumer Sentiment

Consensus

63.2

Previous

64.7

valbury

PT. Valbury Asia Futures



Disclaimer:

Informasi dalam publikasi ini disusun oleh PT. Valbury Asia Futures. Materi ini bukan penawaran atau ajakan untuk melaksanakan transaksi dalam instrumen apapun. Valbury tidak bertanggung jawab atas segala penggunaan dan akibat yang mungkin diambil atau muncul berdasarkan publikasi ini. Tidak ada pernyataan atau jaminan yang diberikan mengenai keakuratan atau kelengkapan publikasi ini, sehingga setiap pihak yang bertindak berdasarkan informasi yang ditampilkan melakukan sepenuhnya atas risiko mereka sendiri. Perdagangan berjangka komoditi memiliki risiko yang tinggi. Informasi yang diberikan tidak memperhatikan tujuan investasi tertentu, situasi keuangan, dan kebutuhan pihak yang menerimanya.