



# Tarif Impor Galaukan Trump. NFP Mengancam

**MARKET UPDATE**  
AMERICAN Session

Jumat, 07 Maret 2025

- Di akhir perdagangan pekan ini, indeks dolar (DXY) belum lepas dari tekanan, dimana indeks tengah mendekati level terendah dalam 4 bulan. Sikap Presiden Donald Trump yang berubah-ubah terhadap kebijakan tarif memicu ketidakpastian dan meningkatkan kekhawatiran mengenai prospek pertumbuhan ekonomi Amerika.  
Penangguhan pungutan lain yang ditujukan ke Meksiko dan Kanada yang diumumkan Trump selama tidak banyak membantu memulihkan terhadap dolar. Dan ini menguntungkan mata uang rivalitas yang menyandang safe haven seperti Yen dan Swiss Franc yang menguat.  
Investor kini menantikan aktualisasi data Non Farm Payroll.
- Dengan beragam sentimen yang terjadi sepanjang perdagangan minggu ini, pasar lebih terfokus bagaimana kinerja data ekonomi dari Amerika. Sebagaimana kita ketahui, Amerika mengalami tanda-tanda perlambatan pertumbuhan ekonomi.  
Pelaku pasar pun akan menyoroti pidato Ketua Fed Jerome Powell dalam forum bisnis di Chicago.  
Yen terus menguat ke level 147.49 per dolar, ketika meningkatnya aksi serikat pekerja Jepang yang menuntut kenaikan gaji. Ini memberi ruang bagi BOJ untuk menaikkan suku bunga pada pertemuan 19 Maret mendatang.  
Euro berada di level puncaknya dalam 4 bulan di atas \$1.0800, kendati ECB cut rate dan melonjaknya yield Eropa.



- Harga emas (XAU) tengah bergerak stabil sore ini, kendati kemarin sempat melandai. Pelaku pasar tertuju pada data ketenagakerjaan AS. Selain itu, peningkatan yield obligasi pemerintah AS membuat emas di picu aksi profit taking. Emas masih bisa melonjak kembali, seiring ketidakpastian soal Tarif Impor. Mengenai kebijakan tarif impor Trump dan pemangkasan besar dalam pengeluaran Federal dapat membebani ekonomi AS ke depan, sehingga picu safe haven.
- Harga minyak coba bangkit dari kejatuhan sebelumnya. Namun secara mingguan minyak berada pada jalur pelemahan mingguan terbesar sejak Oktober lalu, karena ketidakpastian seputar kebijakan tarif Amerika sehingga menciptakan kekhawatiran mengenai pertumbuhan permintaan pada saat yang sama produsen utama bersiap untuk meningkatkan produksi. Mampukah harga minyak kembali tembus \$67 - \$68 malam ini, setelah sebelumnya sempat menginjak area \$65.
- Sentimen investor rapuh diperdagangan Jumat ini di tengah perdagangan selama seminggu yang penuh gejolak yang dikepung oleh kebingungan atas kebijakan perdagangan AS dan kenaikan global dalam biaya pinjaman. Ini juga memicu jatuhnya saham-saham dan mata uang berisiko. Tekanan belum lepas pada saham-saham di Amerika. Pidato Jerome Powell dinanti untuk memberikan kejelasan lebih lanjut tentang prospek suku bunga.


# TRADING OPPORTUNITY



Pada Daily EUR perhatikan potensi kenaikan lanjutan di sesi harian, dimana harga berada di atas moving average, dan MACD bergerak naik di zona positif. Potensi kenaikan terdekat membuka range atas baru 1.0800 - 1.0900.

**Support** 1.07900  
**Resistance** 1.09400

## STRATEGY

<p><b>1.08250</b></p> <p>Buy</p>	<p><b>1.07900</b></p> <p>Stop Loss</p>	<p><b>1.09150</b></p> <p>Take Profit</p>
<p>Event Calendar</p>		



# TRADING OPPORTUNITY



Performa Daily GBP jangka pendek masih naik dengan menguji area 1.3000. Harga sudah berada di atas moving average. Dimana EMA 100 sudah berpotongan dengan EMA 13 dan 26. MACD memasuki area positif. Dukung kenaikan GBP.

**Support** **1.28700**

**Resistance** **1.30000**

## STRATEGY

**1.29100**

**Buy**


**1.28700**

**Stop Loss**

**1.30100**

**Take Profit**

**Event Calendar**



## TRADING OPPORTUNITY



Harga Daily pada JPY memperlihatkan penurunan jangka pendek dan terancam akan tembus di bawah 147.000, seiring penurunan EMA dan juga MACD yang berada di area negatif.

**Support** 146.000  
**Resistance** 148.000

### STRATEGY

<b>147.500</b> <b>Sell</b>	<b>148.000</b> <b>Stop Loss</b>	<b>146.500</b> <b>Take Profit</b>
<b>Event Calendar</b>		



# TRADING OPPORTUNITY



Ancaman penurunan lanjutan pada CAD terpantau pada H4, dimana harga berada di bawah EMA 13 dan EMA 26 tapi di atas EMA 100. Sementara MACD pada histogram sudah berada di area negatif, potensi pelemahan masih terbuka.

**Support** 1.42300  
**Resistance** 1.43200

## STRATEGY

1.43000

Sell

1.43300

Stop Loss

1.42400

Take Profit

Event Calendar

20.30 WIB

CAD – Employment Change

Fcast **19.7K**

Prior 76.0K

# TRADING OPPORTUNITY



Pada timeframe H4 perhatikan XAU tengah bergerak naik dengan menguji area atas 2920. Namun dorongan perlu diperhatikan area 2930, bila ini ditembus maka potensi untuk menguji area atas 2940.

**Support** 2900.00  
**Resistance** 2940.00

## STRATEGY

2912.00

Buy

2900.00

Stop Loss

2940.00

Take Profit

Event Calendar





## TRADING OPPORTUNITY



**CLR**



Terbentuknya area double bottom pada CLR di Daily membuka ruang rebound. Kendati harga masih di bawah moving average dan MACD masih di zona negatif. Kenaikan masih sementara karena belum sepenuhnya didukung parameter.

**Support** **65.60**

**Resistance** **67.85**

### STRATEGY

**67.40**

**Sell**


**68.00**

**Stop Loss**

**66.50**

**Take Profit**

**Event Calendar**



# TRADING OPPORTUNITY

DJA

**DOW JONES**



Teknikal H4 perhatikan adanya sideways di area bawah. Dan ada ruang rebound untuk menguji kembali bergerak di atas 42765. MACD masih di zona negatif tapi bergerak datar. Kenaikan sifatnya sementara.

Support

**42400**

Resistance

**43000**

**0**

## STRATEGY

**42900**

Sell

**43000**

Stop Loss

**42550**

Take Profit

Event Calendar

20.30 WIB

USD – Non Farm Payrolls

Fcast **159K**

Prior 143K



# TRADING OPPORTUNITY

SPX

S&P 500



Teknikal H4 pada S&P perlihatkan adanya sideways di area bawah. Dan ada ruang rebound untuk menguji kembali bergerak di atas 5787. MACD masih di zona negatif tapi bergerak datar. Kenaikan sifatnya sementara.

Support **5700.00**

Resistance **5790.00**

## STRATEGY

**5770.00**

Sell

**5800.00**

Stop Loss

**5710.00**

Take Profit

Event Calendar

20.30 WIB

USD – Unemployment Rate

Fcast 4.0%

Prior 4.0%

# TRADING OPPORTUNITY

**NDX**

**NASDAQ**



Trend penurunan tengah berada Nasdaq di H4 gagal tembus EMA 13 untuk memudahkan menguji area EMA 26, membuat harga bergerak melemah, karena saat ini berada di bawah EMA 13. MACD di zona negatif.

**Support** 19685.00

**Resistance** 20375.00

## STRATEGY

**20150**

**Sell**

**20250.00**

**Stop Loss**

**19800.00**

**Take Profit**

**Event Calendar**

**20.30 WIB**

**USD – Average Hourly Earnings M/M**

**Fcast 0.3%**

**Prior 0.5%**



# valbury



PT. Valbury Asia Futures



## Disclaimer:

Informasi dalam publikasi ini disusun oleh PT. Valbury Asia Futures. Materi ini bukan penawaran atau ajakan untuk melaksanakan transaksi dalam instrumen apapun. Valbury tidak bertanggung jawab atas segala penggunaan dan akibat yang mungkin diambil atau muncul berdasarkan publikasi ini. Tidak ada pernyataan atau jaminan yang diberikan mengenai keakuratan atau kelengkapan publikasi ini, sehingga setiap pihak yang bertindak berdasarkan informasi yang ditampilkan melakukan sepenuhnya atas risiko mereka sendiri. Perdagangan berjangka komoditi memiliki risiko yang tinggi. Informasi yang diberikan tidak memperhatikan tujuan investasi tertentu, situasi keuangan, dan kebutuhan pihak yang menerimanya.