

SUPPORT & RESISTANCE

RECOMMENDATION

Jumat, 10 April 2026

 EURUSD	1.16173 SUP 2	1.16575 SUP 1	1.17304 RES 1	1.17631 RES 2
1:1 RISK TO REWARD RATIO	1.15846 SUP 3	1.16902 PIVOT POINT		1.18033 RES 3
SELL	1.17304 STOP LOSS		1.16575 TAKE PROFIT	


 USDJPY	158.037 SUP 2	158.507 SUP 1	159.366 RES 1	159.755 RES 2
1:1 RISK TO REWARD RATIO	157.648 SUP 3	158.896 PIVOT POINT		160.225 RES 3
SELL	159.366 STOP LOSS		158.507 TAKE PROFIT	


 GBPUSD	1.33462 SUP 2	1.33903 SUP 1	1.34678 RES 1	1.35012 RES 2
1:1 RISK TO REWARD RATIO	1.33128 SUP 3	1.34237 PIVOT POINT		1.35453 RES 3
SELL	1.34678 STOP LOSS		1.33903 TAKE PROFIT	

 AUDUSD	0.69930 SUP 2	0.70374 SUP 1	0.71102 RES 1	0.71386 RES 2
1:2 RISK TO REWARD RATIO	0.69646 SUP 3	0.70658 PIVOT POINT		0.71830 RES 3
SELL	0.71102 STOP LOSS		0.70374 TAKE PROFIT	

 USDCAD	1.37690 SUP 2	1.37906 SUP 1	1.38464 RES 1	1.38806 RES 2
1:2 RISK TO REWARD RATIO	1.37348 SUP 3	1.38248 PIVOT POINT		1.39022 RES 3
BUY	1.37906 STOP LOSS		1.38464 TAKE PROFIT	


 USDCHF	0.78573 SUP 2	0.78798 SUP 1	0.79228 RES 1	0.79433 RES 2
1:1 RISK TO REWARD RATIO	0.78368 SUP 3	0.79003 PIVOT POINT		0.79658 RES 3
BUY	0.78798 STOP LOSS		0.79228 TAKE PROFIT	

 NZDUSD	0.57874 SUP 2	0.58230 SUP 1	0.58839 RES 1	0.59092 RES 2
1:2 RISK TO REWARD RATIO	0.57621 SUP 3	0.58483 PIVOT POINT		0.59448 RES 3
SELL	0.58839 STOP LOSS		0.58230 TAKE PROFIT	


 XAUUSD	4,652.16 SUP 2	4,708.73 SUP 1	4,811.46 RES 1	4,857.62 RES 2
1:1 RISK TO REWARD RATIO	4,606.00 SUP 3	4,754.89 PIVOT POINT		4,914.19 RES 3
SELL	4,811.46 STOP LOSS		4,708.73 TAKE PROFIT	


 CLR	91.20 SUP 2	94.53 SUP 1	101.90 RES 1	105.94 RES 2
1:1 RISK TO REWARD RATIO	87.16 SUP 3	98.57 PIVOT POINT		109.27 RES 3
BUY	94.53 STOP LOSS		101.90 TAKE PROFIT	


 XAGUSD	71.153 SUP 2	73.188 SUP 1	76.917 RES 1	78.611 RES 2
1:1 RISK TO REWARD RATIO	69.459 SUP 3	74.882 PIVOT POINT		80.646 RES 3
SELL	76.917 STOP LOSS		73.188 TAKE PROFIT	

 NIK	55,320 SUP 2	55,975 SUP 1	57,070 RES 1	57,510 RES 2
1:1 RISK TO REWARD RATIO	54,880 SUP 3	56,415 PIVOT POINT		58,165 RES 3
SELL	57,070 STOP LOSS		55,975 TAKE PROFIT	

 HAS	25,515 SUP 2	25,707 SUP 1	26,022 RES 1	26,145 RES 2
1:2 RISK TO REWARD RATIO	25,392 SUP 3	25,830 PIVOT POINT		26,337 RES 3
SELL	26,022 STOP LOSS		25,707 TAKE PROFIT	

 DJ	47,652 SUP 2	48,055 SUP 1	48,709 RES 1	48,960 RES 2
1:2 RISK TO REWARD RATIO	47,401 SUP 3	48,306 PIVOT POINT		49,363 RES 3
SELL	48,709 STOP LOSS		48,055 TAKE PROFIT	

 NQ	24,835.25 SUP 2	25,027.75 SUP 1	25,337.75 RES 1	25,455.25 RES 2
1:2 RISK TO REWARD RATIO	24,717.75 SUP 3	25,145.25 PIVOT POINT		25,647.75 RES 3
SELL	25,337.75 STOP LOSS		25,027.75 TAKE PROFIT	

 SP	6,761.08 SUP 2	6,812.67 SUP 1	6,895.67 RES 1	6,927.08 RES 2
1:2 RISK TO REWARD RATIO	6,729.67 SUP 3	6,844.08 PIVOT POINT		6,978.67 RES 3
SELL	6,895.67 STOP LOSS		6,812.67 TAKE PROFIT	



Dibuat Oleh:

VALBURY EDUCATION & RESEARCH DEPARTMENT

Disclaimer:

Informasi dalam publikasi ini disusun oleh PT Valbury Asia Futures. Materi ini bukan penawaran atau ajakan untuk melaksanakan transaksi dalam instrumen apapun. Valbury tidak bertanggung jawab atas segala penggunaan dan akibat yang mungkin diambil atau muncul berdasarkan publikasi ini. Tidak ada pernyataan atau jaminan yang diberikan mengenai keakuratan atau kelengkapan publikasi ini, sehingga setiap pihak yang bertindak berdasarkan informasi yang ditampilkan melalukan sepenuhnya atas risiko mereka sendiri. Perdagangan berjangka komoditi memiliki risiko yang tinggi. Informasi yang diberikan tidak memperhatikan tujuan investasi tertentu dan kebutuhan pihak yang menerimanya.