



# SNB Cut Rate, BOE Hold Rate, USD Melemah

**MARKET UPDATE**  
AMERICAN Session

Kamis, 20 Maret 2025

- Dolar bergerak stabil di level terendah dalam lima bulan, setelah rapat Federal Reserve mengindikasikan kemungkinan pemangkasan suku bunga akhir tahun ini, di tengah ketidakpastian seputar tarif AS.  
Para pejabat The Fed memproyeksikan ruang pemangkasan suku bunga sebanyak dua kali dengan besaran 25 basis poin yang kemungkinan akan dilakukan akhir tahun ini.  
Pernyataan Powell menggarisbawahi tantangan yang dihadapi oleh para pembuat kebijakan saat mereka dihadapkan pada kebijakan Donald Trump dalam penerapan tarif impor terhadap mitra dagang AS dan dampaknya terhadap ekonomi. Ujian kembali pada dolar data klaim pengangguran dan manufaktur.
- Rivalitas dolar bergerak menguat terhadap dolar. Dimana poundsterling mencapai level tertinggi dalam empat bulan menjelang keputusan Bank Sentral Inggris (BoE) malam ini. Sterling berhasil mencatat kenaikan di \$1.3000, jelang keputusan kebijakan BoE dimana bank sentral akan mempertahankan suku bunga. Dengan inflasi Inggris yang bertahan jauh di atas target 2%. Yen kembali menguat terhadap dolar dengan berada pada 148 per dolar, sehari setelah Bank Sentral Jepang (BoJ) mempertahankan suku bunga tetap dan memperingatkan akan meningkatnya ketidakpastian ekonomi global, yang menunjukkan bahwa waktu kenaikan lebih lanjut akan bergantung dampak tarif AS. Dolar Aussie melemah karena data ketenagakerjaan turun.



- Harga emas naik ke level tertinggi sepanjang masa, karena Federal Reserve mengisyaratkan dua kemungkinan pemangkasan suku bunga tahun ini, sehingga menambah daya tarik logam mulia tersebut di tengah ketegangan geopolitik dan ekonomi yang sedang berlangsung. Emas didorong oleh banyak situasi pasar yang tidak menentu, ketegangan geopolitik, dolar AS yang lebih lemah dan ekspektasi bahwa suku bunga akan dipotong nanti. Emas diperkirakan berlanjut berkilau dengan menembus \$3080.
- Kebijakan awal Presiden AS Donald Trump, termasuk tarif impor yang luas, tampaknya telah mengarahkan ekonomi AS ke arah pertumbuhan yang lebih lambat dan inflasi yang lebih tinggi setidaknya untuk sementara, pernyataan Powell dalam konferensi pers FOMC. tarif Trump telah memicu ketegangan perdagangan dan secara luas dipandang sebagai inflasi dan merugikan pertumbuhan ekonomi. Minyak kembali naik didorong permintaan yang kuat AS setelah persediaan yang turun dan lemahnya dolar.
- Dari pasar saham AS, bursa Wall Street diperkirakan akan melanjutkan kekompakkannya dengan menguat. Hasil positif keputusan bank sentral AS The Fed yang menahan suku bunga di level 4.50%. The Fed tetap memproyeksikan dua kali pemangkasan suku bunga dalam sisa tahun ini, seraya mencatat bahwa ketidakpastian terhadap prospek ekonomi telah meningkat. Investor baru saja mengalami hari yang sulit, ketika aksi jual besar-besaran di pasar cemaskan kondisi ekonomi.

## TRADING OPPORTUNITY




Penurunan tengah dihadapkan pada EUR di H4, ada ruang penutupan harga di bawah EMA 20, maka penurunan lanjutan jangka pendek menuju 1.08400. Harga masih bertahan pada trend penguatan.

**Support** 1.08600

**Resistance** 1.09500

### STRATEGY

<p><b>1.08930</b></p> <p>Buy</p>	<p><b>1.08600</b></p> <p>Stop Loss</p>	<p><b>1.09500</b></p> <p>Take Profit</p>
<p>Event Calendar</p>		



## TRADING OPPORTUNITY



Penurunan tengah dihadapkan pada GBP di H4, ada ruang penutupan harga di bawah EMA 20, maka penurunan lanjutan jangka pendek menuju 1.29200. Harga masih bertahan pada trend penguatan jangka panjang.

**Support** 1.29600

**Resistance** 1.30500

### STRATEGY

1.29880

Buy

1.29250

Stop Loss

1.30450

Take Profit

Event Calendar

19.00 WIB

GBP – BOE Rate Decision

Fcast 4.50%

Prior 4.50%

## TRADING OPPORTUNITY



Harga tengah bergerak naik, meski saat ini berada di bawah moving, sehingga kenaikan pun hanya mendekati area EMA 5. Namun pembalikan harga bisa berbalik bila tembus 148.700, tekanan masih ada bagi JPY.

**Support** 147.200

**Resistance** 148.700

### STRATEGY

148.180

**Sell**

149.000

**Stop Loss**

147.250

**Take Profit**

Event Calendar





## TRADING OPPORTUNITY



H4 pada CAD tengah beranjak naik pada trend jangka pendek. Ada ruang penembusan jangka menengah di EMA (100), bila ini ditembusnya dan bertahan maka ruang kenaikan dekati area 1.44000.

**Support** 1.42700

**Resistance** 1.43700

### STRATEGY

1.43350

**Sell**


1.43700

**Stop Loss**

1.42850

**Take Profit**

[Event Calendar](#)



## TRADING OPPORTUNITY



Ancaman koreksi jangka pendek terbentuk ketika harga menembus EMA 5 pada XAU di H4. Potensi mengejar area 3042. Harga bertahan di jalur penguatan secara Daily. Emas berhasil cetak rekor tertinggi barunya di \$3057.

**Support** 3030.00  
**Resistance** 3065.00

### STRATEGY

**3046.00**

**Buy**

**3030.00**

**Stop Loss**

**3060.00**

**Take Profit**

**Event Calendar**





## TRADING OPPORTUNITY



**CLR**



Harga tengah bergerak di atas moving 5 dan 20, dimana kedua moving tersebut sudah golden cross. Target terdekat mengejar moving 100. Penutupan di atas moving 100 pada H4 di 68 maka akan membuka ruang kenaikan lanjutan.

**Support** **66.10**

**Resistance** **68.50**

### STRATEGY

**67.28**

**Buy**


**66.10**

**Stop Loss**

**68.35**

**Take Profit**

**Event Calendar**



# TRADING OPPORTUNITY

DJA

**DOW JONES**



Harga tengah bergerak naik pada moving 5 dan 20 di time frame H4, membuka ruang pendekatan ke moving 100. Kenaikan masih terbuka bagi DJI. Area 42000 menjadi target atas berikutnya.

Support **41850**

Resistance **42400**

## STRATEGY

**42050**

Buy

**41900**

Stop Loss

**42350**

Take Profit

Event Calendar

19.30 WIB

USD – Initial Jobless Claims

Fcast **224K**

Prior 220K



## TRADING OPPORTUNITY

SPX

S&P 500



Harga tengah bergerak naik pada moving 5 dan 20 di time frame H4, membuka ruang pendekatan ke moving 100. Kenaikan masih terbuka bagi S&P. Area 5750 menjadi target atas berikutnya.

Support **5680.00**

Resistance **5780.00**

### STRATEGY

**5700.00**

Buy

**5660.00**

Stop Loss

**5760.00**

Take Profit

Event Calendar

19.30 WIB

USD – Philadelphia Fed Manufacturing Index

Fcast **8.8**

Prior 18.1

# TRADING OPPORTUNITY

**NDX**

**NASDAQ**



Harga tengah bergerak naik pada moving 5 dan 20 di time frame H4, membuka ruang pendekatan ke moving 100. Kenaikan masih terbuka bagi nasdaq ke area 20100 menjadi target atas berikutnya.

**Support** **19100.00**

**Resistance** **19800.00**

## STRATEGY

**19800.00**

**Buy**

**19650.00**

**Stop Loss**

**20100.00**

**Take Profit**

**Event Calendar**

**21.00 WIB**

**USD – Existing Home Sales**

**Fcast 3.95M**

**Prior 4.08M**



# valbury



PT. Valbury Asia Futures



## Disclaimer:

Informasi dalam publikasi ini disusun oleh PT. Valbury Asia Futures. Materi ini bukan penawaran atau ajakan untuk melaksanakan transaksi dalam instrumen apapun. Valbury tidak bertanggung jawab atas segala penggunaan dan akibat yang mungkin diambil atau muncul berdasarkan publikasi ini. Tidak ada pernyataan atau jaminan yang diberikan mengenai keakuratan atau kelengkapan publikasi ini, sehingga setiap pihak yang bertindak berdasarkan informasi yang ditampilkan melakukan sepenuhnya atas risiko mereka sendiri. Perdagangan berjangka komoditi memiliki risiko yang tinggi. Informasi yang diberikan tidak memperhatikan tujuan investasi tertentu, situasi keuangan, dan kebutuhan pihak yang menerimanya.