



Pemilu AS Akan Mendorong Sentimen Global

MARKET UPDATE
ASIAN Session

Selasa, 05 November 2024

- **Saham AS berfluktuasi antara kenaikan dan penurunan pada perdagangan hari Senin, karena investor bersiap menghadapi minggu krusial di mana warga Amerika akan memilih presiden baru dan Federal Reserve akan mengumumkan pernyataan kebijakannya.**

Pemilihan presiden menyaksikan kandidat Donald Trump dan Kamala Harris sama-sama berebut keunggulan di hari terakhir perlombaan yang menurut jajak pendapat sangat ketat. Butuh waktu sehari-hari untuk menentukan pemenangnya.

- **Dolar AS melemah pada perdagangan hari Senin karena para investor menarik diri dari apa yang dinamakan “perdagangan Trump”, yang telah diuntungkan dalam beberapa minggu terakhir dari spekulasi bahwa mantan Presiden Republik Donald Trump lebih mungkin memenangkan pemilihan presiden pada hari Selasa melawan Wakil Presiden Demokrat Kamala Harris.**

Harris telah menang dalam beberapa jajak pendapat meskipun secara keseluruhan mereka menunjukkan persaingan yang ketat.

Kebijakan Trump tentang tarif dan imigrasi dipandang mungkin memicu inflasi, yang akan mendorong imbal hasil Treasury AS yang berjangka lebih panjang dan dolar lebih tinggi.

Harga emas stabil di dekat \$2.740 per ons pada hari Senin setelah dua sesi penurunan berturut-turut, didukung oleh pelemahan dolar AS, dan karena pasar bersiap menghadapi pemilihan presiden AS mendatang dan keputusan kebijakan Federal Reserve. Spekulasi bahwa masa jabatan kedua Trump sebagai presiden akan memicu inflasi melalui kebijakan fiskal ekspansif dan tarif yang lebih tinggi baru-baru ini membuat investor menahan emas sebagai lindung nilai terhadap risiko inflasi jangka panjang. Namun, ekspektasi mereda karena jajak pendapat menunjukkan persaingan ketat antara kedua kandidat presiden.

Harga minyak naik hampir 3% pada hari Senin karena keputusan OPEC+ untuk menunda rencana peningkatan produksi selama sebulan, sementara investor juga fokus pada pemilihan presiden AS.

Harga minyak berjangka Brent naik \$1,98, atau 2,7%, menjadi \$75,08 per barel. Minyak mentah West Texas Intermediate (WTI) AS naik \$1,98, atau 2,85%, menjadi \$71,47. Minggu lalu, Brent turun sekitar 4%, sementara WTI turun sekitar 3%.

Indeks Dolar AS (DXY) menembus di bawah support 104,00 dan mencapai posisi terendah baru dalam dua minggu di tengah meningkatnya kehati-hatian menjelang pemilu AS pada hari Selasa. Data yang akan dirilis berikutnya di AS adalah IMP Jasa ISM, IMP Jasa S&P Global akhir, dan laporan mingguan API mengenai persediaan minyak mentah AS.

TRADING OPPORTUNITY



Dolar Selandia Baru (NZD) kemungkinan akan diperdagangkan dalam kisaran antara 0,5950 dan 0,5990. Dalam jangka lebih panjang, masih belum ada peningkatan yang jelas dalam momentum ke bawah; peluang penurunan berkelanjutan di bawah 0,5950 tidak tinggi

Support **0.59554**

Resistance **0.60004**

STRATEGY

<p>0.59750</p> <p>SELL</p>	<p>0.60050</p> <p>Stop Loss</p>	<p>0.59100</p> <p>Take Profit</p>
<p>Event Calendar</p> <p>NZD -ANZ Commodity Price Index</p> <p>Fcast : N/A Prior : 1.8%</p>		<p>07:00 WIB</p>

TRADING OPPORTUNITY



Dolar Australia (AUD) diprakirakan akan diperdagangkan dalam kisaran antara 0,6550 dan 0,6600. Dalam jangka lebih panjang, potensi penurunan berkelanjutan lebih lanjut mungkin terbatas; level berikutnya yang perlu diperhatikan adalah 0,6520

Support **0.65685**
Resistance **0.66080**

STRATEGY

0.65900

SELL

0.66200

Stop Loss

0.65250

Take Profit

Event Calendar

10:30 WIB

AUD – RBA Interest Rate Decision

Fcast : **4.35%**

Prior : **4.35%**

TRADING OPPORTUNITY



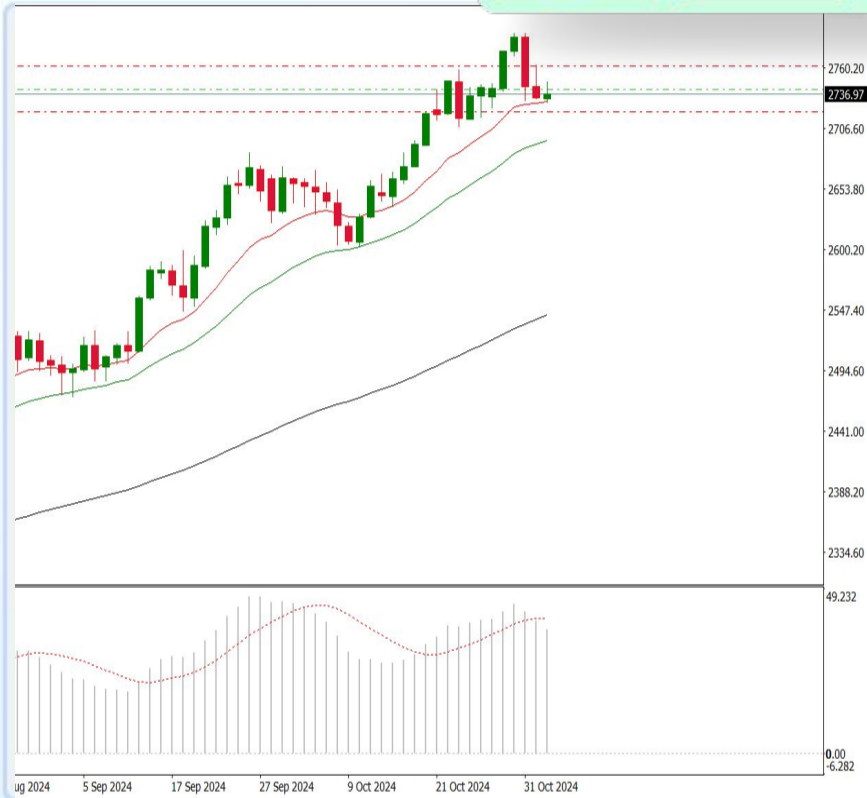
Dolar AS (USD) dapat turun lebih jauh, namun tampaknya memiliki momentum yang cukup untuk menyentuh *support* utama di 151,05. Dalam jangka panjang, kenaikan USD dari awal bulan lalu telah berakhir; USD harus menembus dan tetap berada di bawah 151,05 sebelum penurunan yang lebih berkelanjutan dapat diperkirakan

Support **151.635**
Resistance **152.579**

STRATEGY

152.300 SELL	152.900 Stop Loss	151.000 Take Profit
Event Calendar	ALL Day	
USD – Presidential Election		

TRADING OPPORTUNITY



Pergerakan harga Emas saat ini tengah mencoba untuk bergerak bearish, dan berpotensi turun ke sekitar area 2732.00. Cermati pergerakan harga Emas jika terus bertahan di bawah area 2751.43–2761.00, di mana harga Emas berpotensi turun lebih lanjut ke sekitar area 2732.00. Sebaliknya waspada jika harga Emas berhasil menembus ke atas area 2761.00, karena harga Emas berpotensi berbalik bullish ke sekitar area 2780.43.

Support **2728.15**
Resistance **2746.18**

STRATEGY

2731.00

BUY

2721.00

Stop Loss

2751.00

Take Profit

Event Calendar

All Day

USD – Presidential Election

TRADING OPPORTUNITY

N225 NIKKEI



Indeks Nikkei 225 melemah 2,63% ditutup pada level 38.054, sementara Indeks Topix yang lebih luas turun 1,9% menjadi 2.644 pada hari Jumat, memperpanjang kerugian dari sesi sebelumnya dan mencerminkan penurunan di Wall Street karena pembaruan perusahaan yang mengecewakan dari Microsoft dan Meta Platforms. Saham lokal juga berada di bawah tekanan karena yen rebound menyusul pernyataan yang kurang dovish dari Bank of Japan dan tanda-tanda meredanya tekanan harga di AS.

Support **38252**
Resistance **38657**

STRATEGY

38400

BUY

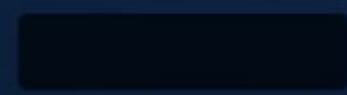
38200

Stop Loss

38800

Take Profit

Event Calendar



TRADING OPPORTUNITY

HSI

HANG SENG



Hang Seng naik 61 poin atau 0,3% ditutup pada 20.568 pada hari Senin, mempertahankan keuntungan untuk sesi kedua di tengah kemajuan dari semua sektor, yang dipimpin oleh teknologi dan konsumen. Kenaikan saham Tiongkok mengangkat sentimen, karena para pedagang terus bertaruh bahwa parlemen Tiongkok, selama pertemuannya minggu ini, akan menyetujui rencana pengeluaran dan utang yang ditujukan untuk membantu pemerintah daerah dan memacu pertumbuhan ekonomi.

Support

20422

Resistance

20723

STRATEGY

20610

SELL


20810

Stop Loss

20210

Take Profit

Event Calendar



valbury

PT. Valbury Asia Futures



Disclaimer:

Informasi dalam publikasi ini disusun oleh PT. Valbury Asia Futures. Materi ini bukan penawaran atau ajakan untuk melaksanakan transaksi dalam instrumen apapun. Valbury tidak bertanggung jawab atas segala penggunaan dan akibat yang mungkin diambil atau muncul berdasarkan publikasi ini. Tidak ada pernyataan atau jaminan yang diberikan mengenai keakuratan atau kelengkapan publikasi ini, sehingga setiap pihak yang bertindak berdasarkan informasi yang ditampilkan melakukan sepenuhnya atas risiko mereka sendiri. Perdagangan berjangka komoditi memiliki risiko yang tinggi. Informasi yang diberikan tidak memperhatikan tujuan investasi tertentu, situasi keuangan, dan kebutuhan pihak yang menerimanya.