



# Pasar Menunggu Data Penting

**MARKET UPDATE**  
EUROPEAN Session

Rabu, 07 Januari 2026

- Dolar AS bergerak dalam kisaran sempit kali ini menjelang serangkaian data ekonomi AS yang dapat menentukan arah kebijakan suku bunga Federal Reserve (The Fed), yang dianggap pasar lebih penting bagi mata uang daripada ketegangan geopolitik yang terus berlangsung. Rangkaian data pasar tenaga kerja AS, dengan angka pada penggajian sektor swasta dan lowongan kerja yang akan dirilis malam ini, sebelum laporan nonfarm payrolls yang sangat dinanti pada hari Jumat. Publikasi yang paling berdampak adalah laporan pekerjaan bulanan ADP, karena kenaikan pengangguran adalah salah satu risiko signifikan di tahun ini. DXY tengah bergerak melemah tipis -0,09% pada 98.506.
- Mata uang lain sebagian besar lesu di perdagangan Asia awal, dengan dolar Australia menjadi penggerak utama karena turun 0,3% ke level terendah sesi di \$0.6717 setelah data inflasi yang di bawah ekspektasi, meskipun kemudian kembali lagi dari kerugian itu. Sterling datar di \$1.3502, sementara yen Jepang sedikit lebih kuat di 156.63. Euro naik tipis 0,03% ke \$1.1692, setelah turun 0,3% pada sesi sebelumnya setelah data menunjukkan inflasi melambat lebih dari yang diharapkan di beberapa ekonomi terbesar zona euro bulan lalu. Fokus utama pasar ada pada kebijakan The Fed, bukan isu geopolitik global. Investor masih yakin The Fed akan memangkas suku bunga setidaknya dua kali lagi tahun ini.

- Harga emas dunia bergerak relatif stabil seiring pergerakan dolar AS yang cenderung datar, dengan pelaku pasar memilih menunggu rilis data ekonomi utama AS yang akan menentukan arah kebijakan suku bunga The Fed. Penguatan emas masih terbatas karena investor menahan posisi menjelang data tenaga kerja AS, terutama laporan nonfarm payrolls (NFP). Data tersebut dipandang sebagai indikator kunci kesehatan ekonomi AS dan dapat memicu volatilitas tinggi di pasar logam mulia.
- Pergerakan minyak tertahan oleh sikap wait-and-see investor terhadap data pasar tenaga kerja AS. Data tersebut akan menjadi indikator penting kekuatan ekonomi AS, yang berdampak langsung pada proyeksi konsumsi energi terbesar di dunia. Dalam jangka pendek, harga minyak diperkirakan bergerak dalam kisaran terbatas \$56 - \$58, hingga ada kejelasan dari data ekonomi AS maupun sinyal kebijakan lanjutan dari negara-negara produsen minyak.
- Fokus pasar pekan ini tertuju pada rilis data nonfarm payrolls AS periode Desember yang dijadwalkan Jumat, yang diperkirakan memberi petunjuk lebih jelas mengenai kondisi pasar tenaga kerja dan menjadi pertimbangan penting bagi arah kebijakan suku bunga Federal Reserve. Investor kesulitan mendapatkan gambaran yang akurat tentang ekonomi terbesar dunia setelah penutupan pemerintah AS tahun lalu yang memecahkan rekor yang menghambat pengumpulan dan rilis data ekonomi utama.

## TRADING OPPORTUNITY



Harga sedang tren bullish jangka pendek, dengan posisi harga bergerak naik di atas MA 5 dan MA 20, MA 100 berada di bawahnya menandakan tren kenaikan terbuka. Stochastic potensi rebound.

**Support** 0.79350  
**Resistance** 0.79670

### STRATEGY

0.79500

Sell

0.79670

Stop Loss

0.79350

Take Profit

Event Calendar



# TRADING OPPORTUNITY



Harga berada di bawah MA 5, dimana MA 20 berada di atas MA 5, sinyal koreksi terbuka, dimana menguji area bawah MA 100. Stochastic berpotensi death cross, potensi pelemahan.

**Support** 1.16700  
**Resistance** 1.17130

## STRATEGY

1.16920

Buy


1.16700

Stop Loss

1.17130

Take Profit

Event Calendar



# TRADING OPPORTUNITY



**GBP / USD**



Harga berada di bawah MA 5, dimana MA 20 berada di atas MA 5, sinyal koreksi terbuka, dimana menguji area bawah MA 100. Stochastic berpotensi death cross, potensi pelemahan.

**Support** **1.34730**

**Resistance** **1.35300**

## STRATEGY

**1.35020**

**Buy**

**1.34730**

**Stop Loss**

**1.35300**

**Take Profit**

**Event Calendar**



# TRADING OPPORTUNITY



**CLR**



Harga berada di bawah MA 5, dimana MA 20 dan MA 100 berada di atasnya, menunjukkan tren penurunan jangka pendek. Stochastic terbuka melandai.

**Support** **55.00**

**Resistance** **57.87**

## STRATEGY

**56.39**

**Sell**


**57.87**

**Stop Loss**

**55.00**

**Take Profit**

**Event Calendar**




## TRADING OPPORTUNITY



Harga berada di bawah MA 5, dimana MA 20 berada di atas MA 5, sinyal koreksi terbuka, dimana menguji area bawah MA 100. Stochastic berpotensi golden cross membuka ruang reversal.

**Support** 4434.00  
**Resistance** 4521.00

### STRATEGY

<p><b>4479.00</b></p> <p>Buy</p>	<p><b>4434.00</b></p> <p>Stop Loss</p>	<p><b>4521.00</b></p> <p>Take Profit</p>
<p>Event Calendar</p>		



# valbury

PT. Valbury Asia Futures



## Disclaimer:

Informasi dalam publikasi ini disusun oleh PT. Valbury Asia Futures. Materi ini bukan penawaran atau ajakan untuk melaksanakan transaksi dalam instrumen apapun. Valbury tidak bertanggung jawab atas segala penggunaan dan akibat yang mungkin diambil atau muncul berdasarkan publikasi ini. Tidak ada pernyataan atau jaminan yang diberikan mengenai keakuratan atau kelengkapan publikasi ini, sehingga setiap pihak yang bertindak berdasarkan informasi yang ditampilkan melakukan sepenuhnya atas risiko mereka sendiri. Perdagangan berjangka komoditi memiliki risiko yang tinggi. Informasi yang diberikan tidak memperhatikan tujuan investasi tertentu, situasi keuangan, dan kebutuhan pihak yang menerimanya.