



NFP Terancam Melemah, XAU Tembus \$2900?

MARKET UPDATE
AMERICAN Session

Jumat, 07 Februari 2025

- Dolar bergerak stabil di tengah perhatian pasar menantikan hasil data Non Farm Payrolls malam ini.** Semalam investor tampaknya mulai mengabaikan kekhawatiran terkait tarif impor yang dimulai pada hari Senin setelah Presiden Donald Trump mengumumkan pengenaan tarif 10% terhadap barang impor dari China. Dari AS, laporan ketenagakerjaan Non-Farm Payrolls (NFP) Januari akan menjadi kunci bagi arah kebijakan bank sentral AS (The Fed). Konsensus memperkirakan NFP berada di 169.000 yang akan menjadi angka terendah dalam tiga bulan terakhir, mencerminkan perlambatan dari 256.000 lapangan kerja yang ditambahkan pada Desember tahun lalu. Unemployment Rate tetap 4.1%.
- Dolar terhadap rivalitas utama sore hari terpantau melemah, dimana euro coba bangkit kembali dan menguji area \$1.0400, meski dihantui data ekonomi zona euro, serta komentar dovish pejabat ECB.** Laju euro masih terkendala oleh sikap dovish anggota ECB, dimana ruang pemangkasan ECB pada 6 Maret mendatang bisa terjadi. Sedangkan sterling tengah berjuang untuk kembali ke \$1.2500 pasca pemangkasan suku bunga BOE 25 bps menjadi 4.50%. Sementara yen terus menguat seiring peningkatan permintaan safe haven ketika pasar global mencemaskan perang dagang antara China - AS. Yen berlabuh di 151.00.

- **Pasca pencapaian ATH \$2882, harga emas kini rawan koreksi dan bisa berbalik di bawah \$2840.** Hal ini dipicu rebound-nya dolar dan juga pasarantisipasi jelang data ketenagakerjaan Amerika malam ini.
Emas yang naik karena perang tarif AS - China memicu perburuan safe haven. Kenaikan harga emas bisa kembali terjadi bila data NFP tidak sesuai perkiraan, dan memungkinkan harga emas dalam mencetak rekor baru \$2900.
- **Harga minyak mentah dunia mengalami pergerakan yang beragam dengan berada dalam zona range \$70.00 - \$72.00.** Penembusan area \$70.60, maka target selanjut menguji kembali \$69.70. Sebaliknya penutupan di atas \$72, ancaman bagi minyak untuk berbalik menguat ke \$73-\$74. Penurunan harga minyak WTI dipengaruhi oleh penundaan tarif impor untuk Kanada dan Meksiko oleh Amerika Serikat. Dan meningkatnya cadangan minyak Amerika.
- **Pergerakan saham-saham di Amerika stabil dimana pelaku pasar tengah menantikan data terbaru perihal ketenagakerjaan selama Januari, yang nantinya memberi gambaran bagi The Fed dalam bersikap atas kebijakan moneter ke depan.**
Selain itu, investor pun tetap memperhatikan perkembangan terbaru perang dagang yang sedikit mereda di akhir pekan. Potensi penguatan masih bisa terjadi malam ini, bila data kurang baik.


TRADING OPPORTUNITY



Tekanan tengah dihadapkan kembali pada euro dimana TF H4 memperlihatkan penurunan, dan harga terancam kembali menembus EMA terdekat 13, 26 dan 100. Bila ini terjadi maka ruang penurunan menguji area 1.0330.

Support 1.03300
Resistance 1.04100

STRATEGY

<p>1.03600</p> <p>Buy</p>	<p>1.03300</p> <p>Stop Loss</p>	<p>1.04050</p> <p>Take Profit</p>
<p>Event Calendar</p>		


TRADING OPPORTUNITY



H4 perhatikan kenaikan dialami GBP sisi teknikal pun terpantau mendorong untuk mencoba menembus di atas EMA 13. Bila ini di tembus maka berikutnya 1.24900 dan pivot 1.2426. MACD tengah bergerak naik.

Support 1.24260
Resistance 1.25000

STRATEGY

<p>1.24300</p> <p>Buy</p>	<p>1.24000</p> <p>Stop Loss</p>	<p>1.25100</p> <p>Take Profit</p>
<p>Event Calendar</p>		

TRADING OPPORTUNITY



Pada time frame H4, JPY tengah coba berbalik menguat. Penembusan kembali 152.28 menjadi titik balik untuk lanjut ke 153.00. Kendati laju Yen masih tertahan pada MACD yang masih di zona negatif.

Support 151.400
Resistance 153.000

STRATEGY

152.500 Sell	153.000 Stop Loss	151.600 Take Profit
Event Calendar		

TRADING OPPORTUNITY



Pelemahan pada CAD berlanjut pasca pencapaian area support 1.4270 pada time frame H4, harga berada di bawah EMA. MACD makin dalam di zona negatif. Tekanan masih terjadi pada CAD.

Support 1.42700
Resistance 1.43350

STRATEGY

1.43200

Sell

1.43500

Stop Loss

1.42750

Take Profit

Event Calendar

20.30 WIB

CAD – Employment Change

Fcast **25.5K**

Prior **90.9K**

TRADING OPPORTUNITY



Harga bertahan di area 2860 pada timeframe H4 membuat XAU rawan koreksi. Pasca lonjakan dan terbentuk ATH pada 2882. Namun kini terbuka koreksi pada 2852 dengan target lanjutan 2840. MACD pada histogram tengah bergerak turun di zona positif.

Support 2852.00

Resistance 2873.00

STRATEGY

2856.00

Buy

2843.00

Stop Loss

2880.00

Take Profit

Event Calendar



TRADING OPPORTUNITY



CLR



Gagal tutup di atas EMA 13 di 71.26 pada H4, membuat CLR masih melemah. Namun tekanan terlihat masih terhalangi area support 70.40. Histogram pada MACD tengah bergerak turun, sehingga mengisyaratkan tekanan masih bisa terjadi.

Support	70.40
Resistance	71.20

STRATEGY

71.25

Sell


71.75

Stop Loss

70.00

Take Profit

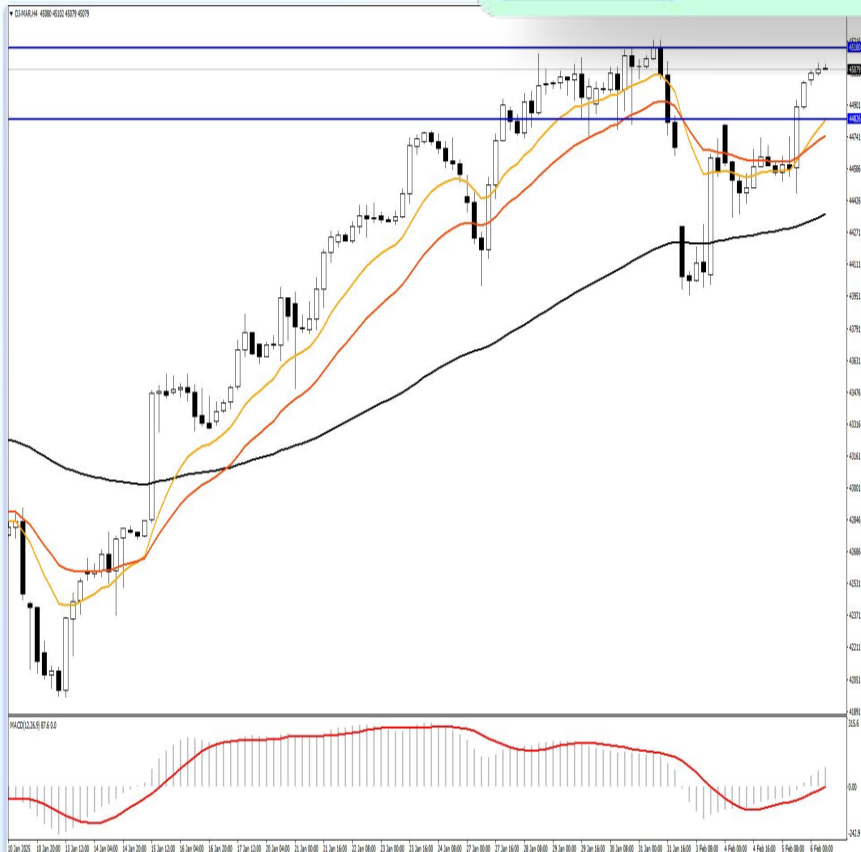
Event Calendar



TRADING OPPORTUNITY

DJA

DOW JONES



Harga tengah bergerak menguat terbatas di tengah dorongan pada MACD yang naik di zona positif, dan moving average juga naik. Mampukah tembus 45020 sebagai resisten yang kuat. Bila ditembusnya maka ruang kenaikan lanjutan terbuka.

Support **44785**

Resistance **45020**

STRATEGY

44850

Buy

44750

Stop Loss

45020

Take Profit

Event Calendar

20.30 WIB

USD – Non Farm Payrolls

Fcast **169K**

Prior **256K**

TRADING OPPORTUNITY

SPX

S&P 500



Pada time frame H4 perhatikan S&P tengah bergerak datar dengan harga tengah naik. Kendati masih di atas moving, tapi tertahan pada resisten 6108. Target koreksi 6090 pada area support terdekat kali ini.

Support **6090.00**

Resistance **6108.00**

STRATEGY

6095.00

Buy

6080.00

Stop Loss

6125.00

Take Profit

Event Calendar

20.30 WIB

USD – Unemployment Rate

Fcast 4.1%

Prior 4.1%

TRADING OPPORTUNITY

NDX

NASDAQ



Pada time frame H4 perhatikan NASDAQ tengah melemah dengan harga tengah bergerak turun. Kendati masih di atas moving, tapi tertahan pada resisten 21830. Target koreksi 21694 pada area support terdekat kali ini.

Support 21760.00
Resistance 21900.00

STRATEGY

21810.00

Buy

21710.00

Stop Loss

22070.00

Take Profit

Event Calendar

20.30 WIB

USD – Average Hourly Earnings

Fcast 0.3%

Prior 0.3%

valbury



PT. Valbury Asia Futures



Disclaimer:

Informasi dalam publikasi ini disusun oleh PT. Valbury Asia Futures. Materi ini bukan penawaran atau ajakan untuk melaksanakan transaksi dalam instrumen apapun. Valbury tidak bertanggung jawab atas segala penggunaan dan akibat yang mungkin diambil atau muncul berdasarkan publikasi ini. Tidak ada pernyataan atau jaminan yang diberikan mengenai keakuratan atau kelengkapan publikasi ini, sehingga setiap pihak yang bertindak berdasarkan informasi yang ditampilkan melakukan sepenuhnya atas risiko mereka sendiri. Perdagangan berjangka komoditi memiliki risiko yang tinggi. Informasi yang diberikan tidak memperhatikan tujuan investasi tertentu, situasi keuangan, dan kebutuhan pihak yang menerimanya.