

Menuju De-Eskalasi, Dolar Lanjut Turun

A financial market update graphic with a dark blue background. It features a faint world map, a candlestick chart, and a bar chart. In the foreground, there are stacks of coins and a 100 US dollar bill. A large, semi-transparent blue box with a white border is positioned at the bottom, containing the date. The text 'MARKET UPDATE' is written in large, bold, blue letters, and 'EUROPEAN SESSION' is written in smaller, white letters below it.

MARKET UPDATE

EUROPEAN SESSION

Rabu, 15 April 2026

▪ MARKET OVERVIEW ▪

◆ USDCHF diperdagangkan di sekitar level 0.7813 menunjukkan pemulihan ringan, sebesar 0.07% dari sesi sebelumnya. Dengan minimnya katalis penting dari Swiss membuat pergerakan dipengaruhi sentimen melemahnya indeks dolar AS. Potensi volatilitas rendah kecuali berita mendadak dari kebijakan Donald Trump atau NSB. Tekanan lebih dalam masih terbuka untuk bergerak di bawah 0.7800 dimana penurunan lanjutan uji 0.7750. Sebaliknya 0.7850 jadi level atas lanjutan

◆ EURUSD diperdagangkan di bawah level resisten penting \$1.1800, dimana pergerakan sekarang \$1.1787 atau turun tipis -0.07 dari penutupan sebelumnya. Euro mendapatkan keuntungan dari narasi de-eskalasi dan ekspektasi bahwa inflasi AS mungkin tidak memaksa The Fed untuk mengetatkan kebijakan lebih lanjut. Data industrial production zona euro jadi fokus sore ini. Waspada penutupan di atas \$1.1800, picu kenaikan lanjutan ke \$1.1855, sebaliknya di bawah \$1.1740 tekan ke \$1.1680.

◆ GBPUSD telah catat penguatan tujuh hari secara beruntun, dimana siang ini sedikit tertahan -0.01% pada \$1.3561. Kini hambatan mulai terasa ketika kenaikan kali ini terbentur pada resisten \$1.3600, meski dolar mengalami pelemahan karena pelepasan aset safe haven. Investor kini agak berhati-hati karena risiko pertumbuhan global yang terkait dengan perang Iran masih ada. Penutupan di atas \$1.3600, maka kenaikan lanjutan berlanjut \$1.3650 - \$1.3700. Awasi penembusan balik di bawah \$1.3500.

▪ MARKET OVERVIEW ▪

◆ Harga emas dan perak sempat menguat di awal perdagangan Asia, kini memasuki sesi siang mulai tertahan. Sentimen terhadap dimulainya kembali pembicaraan antara Amerika - Iran juga menopang harga dengan meredakan kekhawatiran inflasi. Upaya pembicaraan untuk akhiri perang Iran kemungkinan akan dilanjutkan di Pakistan dalam dua hari ke depan setelah gagalnya negosiasi akhir pekan lalu. Melemahnya dolar AS membawa emas bertengger di atas \$4.800, sedangkan silver \$79.000. Kunci kenaikan lanjutan berada pada \$4.850, bila di akhir perdagangan harian bertahan di atasnya maka dorongan menuju \$4.900 - \$4.930. Sebaliknya koreksi terbentuk ketika \$4.800 ditembusnya lagi dan bertahan, maka \$4.730 - \$4.750.

◆ Harga minyak (CLR) turun signifikan pada perdagangan semalam dengan menembus di bawah kisaran \$91.65 per barel karena pasar memperhitungkan potensi meredanya gangguan pasokan yang terkait dengan konflik Iran. Pergerakan ini mencerminkan optimisme terhadap negosiasi meskipun situasi masih rapuh. Fluktuasi tajam dengan kecenderungan menurun, setelah sempat sebelumnya stabil di atas \$95, kini berada di bawah level tersebut, tepatnya di kisaran \$91.32. Tekanan kemarin di sesi siang menunjukkan adanya upaya recovery atau pemulihan teknis. Pergerakan harga saat ini sedang berusaha merangkak naik untuk kembali ke zona stabil di atas angka 92, meskipun sentimen pasar terlihat masih berhati-hati.

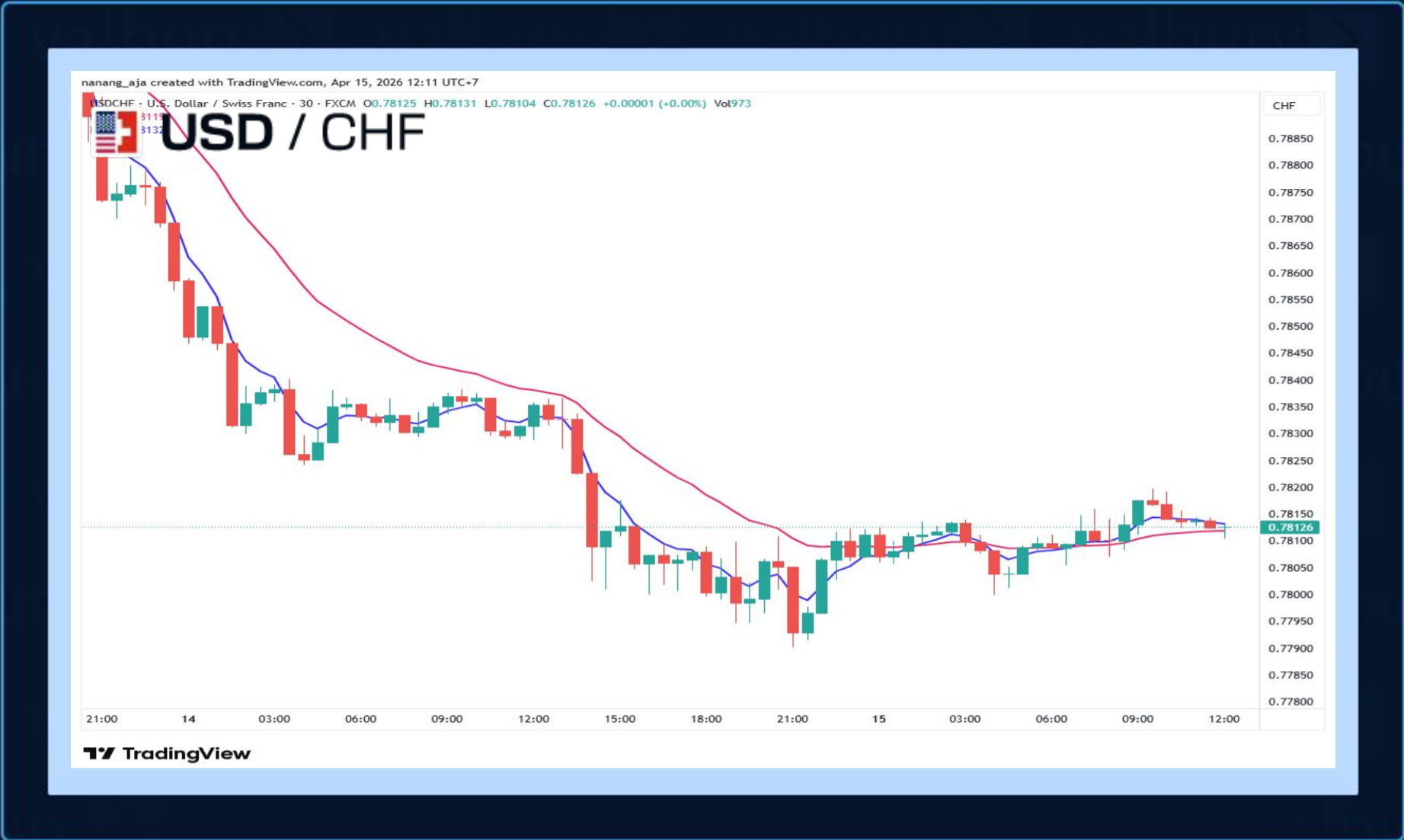
▪ MARKET OVERVIEW ▪

◆ Dolar AS telah jatuh lebih dari 2% dalam tujuh sesi penurunan berturut-turut, periode terpanjang sejak penurunan sembilan sesi yang berakhir pada 3 Desember, ketika investor sebagian besar mengharapkan Federal Reserve untuk menerapkan setidaknya dua pemotongan suku bunga tahun ini. Presiden Federal Reserve Chicago, Austin Goolsbee, mengatakan bahwa pemotongan suku bunga dapat ditunda hingga tahun 2027, tergantung pada berapa lama harga minyak tetap tinggi. DXY dengan bertahan di atas 98.00, potensi tekanan masih terbuka seiring sentimen de-eskalasi yang menekan dolar. 97.50 menjadi support yang perlu diperhatikan sebelum adanya pembalikan harga atau recovery dari tekanan belakangan ini.

◆ Perundingan lanjutan Amerika dan Iran masih menjadi sorotan pasar, kemajuan dalam upaya perdamaian memberi tekanan bagi dolar AS. Kondisi ini juga menekan harga minyak dunia yang terkoreksi tajam. Pelaku pasar mulai mengurangi premi risiko setelah reli tajam yang terjadi sejak awal pekan.

◆ Reuters melaporkan tim negosiasi AS dan Iran berpeluang kembali bertemu di Islamabad pekan ini. Seorang pejabat AS menyebut komunikasi masih berjalan, sementara Perdana Menteri Pakistan Shehbaz Sharif mengatakan upaya mediasi terus dilakukan. Fokus utama pasar masih tertuju pada Selat Hormuz, jalur sempit yang menjadi nadi perdagangan minyak dunia. Gangguan di kawasan ini membuat harga minyak kembali bergolak.

TRADING OPPORTUNITY



Tren harga bergerak konsolidasi dengan penyempitan EMA 5 dan EMA 20 potensi pembalikan atau lanjutan penurunan.

SELL	0.77700 SUPPORT	0.78260 RESISTANCE
	0.78260 STOP LOSS	0.77700 TAKE PROFIT
0.78000		

TRADING OPPORTUNITY



Tren harga bergerak konsolidasi dengan penyempitan EMA 5 dan EMA 20 potensi berbalik naik atau golden cross.

<div style="border: 1px solid black; background-color: #0056b3; color: white; padding: 10px; text-align: center; width: 100px; margin: 0 auto;">BUY</div>	1.17760 SUPPORT	1.18350 RESISTANCE
	1.17760 STOP LOSS	1.18350 TAKE PROFIT
1.18050		

TRADING OPPORTUNITY



Tren harga bergerak konsolidasi dengan penyempitan EMA 5 dan EMA 20 potensi berbalik naik atau golden cross.

<div style="background-color: #0070C0; color: white; padding: 20px; text-align: center; font-weight: bold; font-size: 24px;">BUY</div>	<p style="text-align: center; font-weight: bold; font-size: 20px;">1.35530</p> <p style="text-align: center; color: #0070C0;">SUPPORT</p>	<p style="text-align: center; font-weight: bold; font-size: 20px;">1.36330</p> <p style="text-align: center; color: #0070C0;">RESISTANCE</p>
	<p style="text-align: center; font-weight: bold; font-size: 20px;">1.35530</p> <p style="text-align: center; color: #0070C0;">STOP LOSS</p>	<p style="text-align: center; font-weight: bold; font-size: 20px;">1.36330</p> <p style="text-align: center; color: #0070C0;">TAKE PROFIT</p>
1.35850		

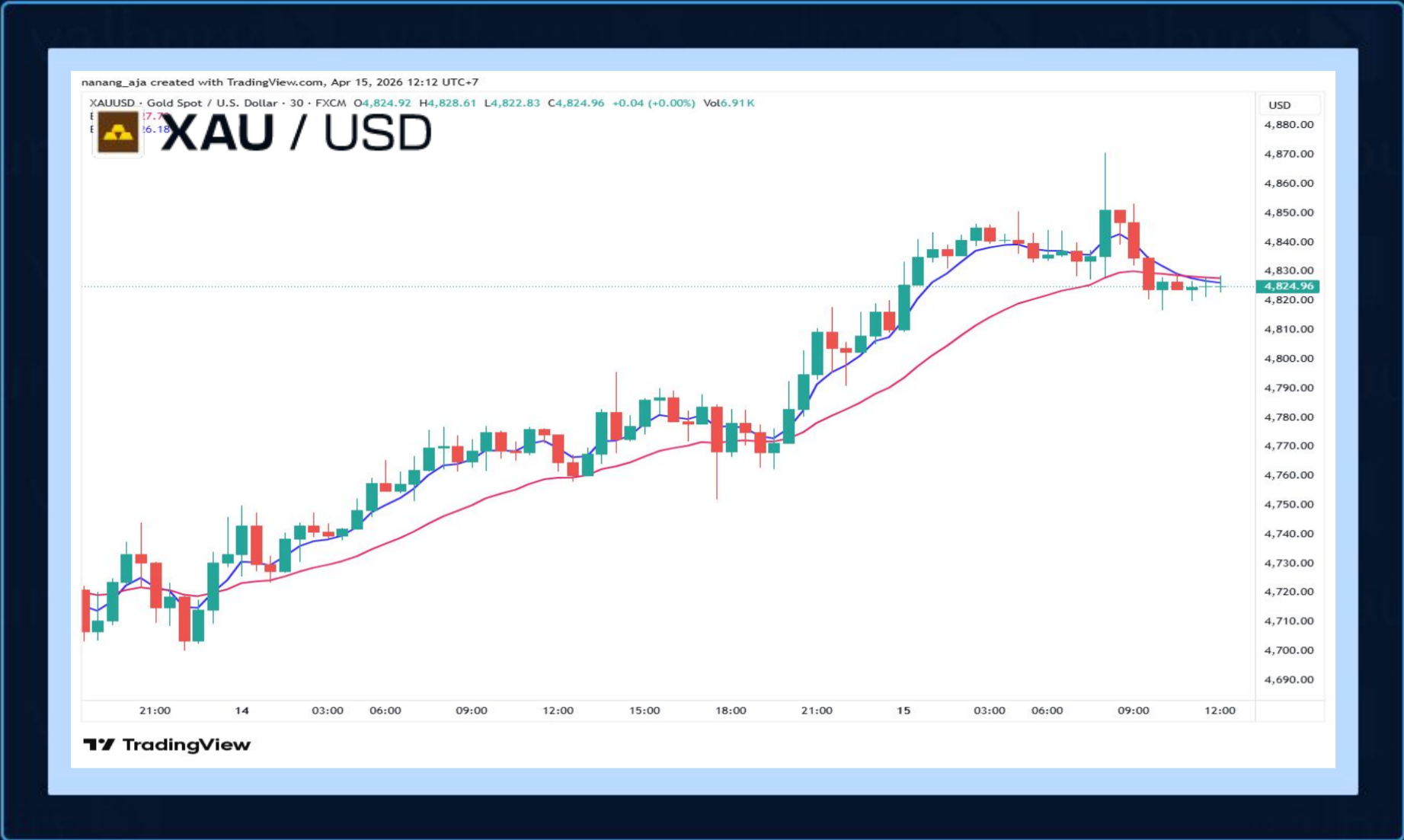
TRADING OPPORTUNITY




Tren harga masih bergerak bearish meski adanya penyempitan pada EMA belum merubah tren keseluruhan.

SELL	86.50 SUPPORT	95.40 RESISTANCE
	95.40 STOP LOSS	86.50 TAKE PROFIT
92.10		

TRADING OPPORTUNITY



Tren harga bergerak konsolidasi dari kenaikan sebelumnya dengan penyempitan EMA 5 dan EMA 20.

	4805.00 SUPPORT	4890.00 RESISTANCE
	4805.00 STOP LOSS	4890.00 TAKE PROFIT
4840.00		



Dibuat Oleh:

VALBURY EDUCATION & RESEARCH DEPARTMENT

Disclaimer:

Informasi dalam publikasi ini disusun oleh PT Valbury Asia Futures. Materi ini bukan penawaran atau ajakan untuk melaksanakan transaksi dalam instrumen apapun. Valbury tidak bertanggung jawab atas segala penggunaan dan akibat yang mungkin diambil atau muncul berdasarkan publikasi ini. Tidak ada pernyataan atau jaminan yang diberikan mengenai keakuratan atau kelengkapan publikasi ini, sehingga setiap pihak yang bertindak berdasarkan informasi yang ditampilkan melalukan sepenuhnya atas risiko mereka sendiri. Perdagangan berjangka komoditi memiliki risiko yang tinggi. Informasi yang diberikan tidak memperhatikan tujuan investasi tertentu dan kebutuhan pihak yang menerimanya.