

Lonjakan Minyak, Pasar Cemas Inflasi

A graphic for a market update. The background is dark blue with a faint world map and financial charts. In the foreground, there are stacks of coins and a 100 Euro banknote. A large, semi-transparent blue box with a white border is at the bottom, containing the date. The text 'MARKET UPDATE' is in large, bold, blue letters, and 'EUROPEAN SESSION' is in smaller, white letters below it.

MARKET UPDATE

EUROPEAN SESSION

Senin, 06 April 2026

▪ MARKET OVERVIEW ▪

USDCHF diperdagangkan stabil di sekitar level \$0.8006 pada sesi Eropa hari. Pergerakan harga saat ini sedang menguji dan bertahan di atas area resistansi psikologis kunci di 0.8000 per dolar, yang merupakan level tertinggi dalam dua bulan terakhir. Fokus utama tertuju pada level 0.8000 - 0.8041. Penembusan yang solid di atas area ini dapat membuka jalan menuju target berikutnya di 0.8100. Meski ketegangan geopolitik meningkat, predikat safe haven CHF luntur, dolar yang jadi pilihan utama.

EURUSD diperdagangkan stabil cenderung menguat tipis di level \$1.1525. Setelah sempat tertekan oleh data tenaga kerja AS yang kuat pekan lalu, Euro kini menunjukkan upaya rebound moderat. Harga bergerak dalam rentang sempit setelah NFP AS yang optimis mendukung dolar, namun likuiditas pasar yang agak menipis membatasi pergerakan besar. Level \$1.1550 menjadi batasan resisten utama bagi kenaikan lanjutan. Sedangkan di bawah \$1.1500 dapat picu pelemahan ke \$1.1435.

GBPUSD diperdagangkan di sekitar level \$1.3212. Meskipun sempat tertekan ke level terendah empat bulan pekan lalu, sentimen pasar sedikit membaik berkat laporan mengenai potensi gencatan senjata 45 hari dalam konflik AS-Iran. Prospek jangka pendek menunjukkan pergerakan yang masih terbatas, dengan bias cenderung melemah selama belum ada katalis baru yang mampu mengubah arah pasar secara signifikan. Cermati level \$1.3250 untuk resisten dan support \$1.3150.

▪ MARKET OVERVIEW ▪

Harga emas memasuki sesi Eropa kali ini melemah -0.70% pada \$4.644, setelah sempat menyentuh level terendah intraday sementara di \$4.600. Pelemahan di awal pekan ini karena penguatan dolar AS serta meningkatnya ekspektasi bahwa suku bunga tinggi akan bertahan lebih lama.

- ◆ Penurunan harga emas terjadi di tengah kombinasi faktor global, mulai dari konflik berkepanjangan di Iran hingga data ketenagakerjaan AS yang lebih kuat dari perkiraan. Data yang solid ini memperkecil kemungkinan the Fed akan segera menurunkan suku bunga. Tekanan lebih dalam tembus \$4.600, bisa tertekan lebih dalam ke \$4.510 - \$4.530. Sedangkan kenaikan lanjutan tembus \$4.680 lanjut ke \$4.750.

Harga minyak mentah dunia melonjak tajam pada perdagangan sesi Eropa hari ini. WTI (Crude Oil) sempat menyentuh level tertinggi di \$115 per barel sebelum terkoreksi tipis, sementara Brent diperdagangkan di kisaran \$111 per barel.

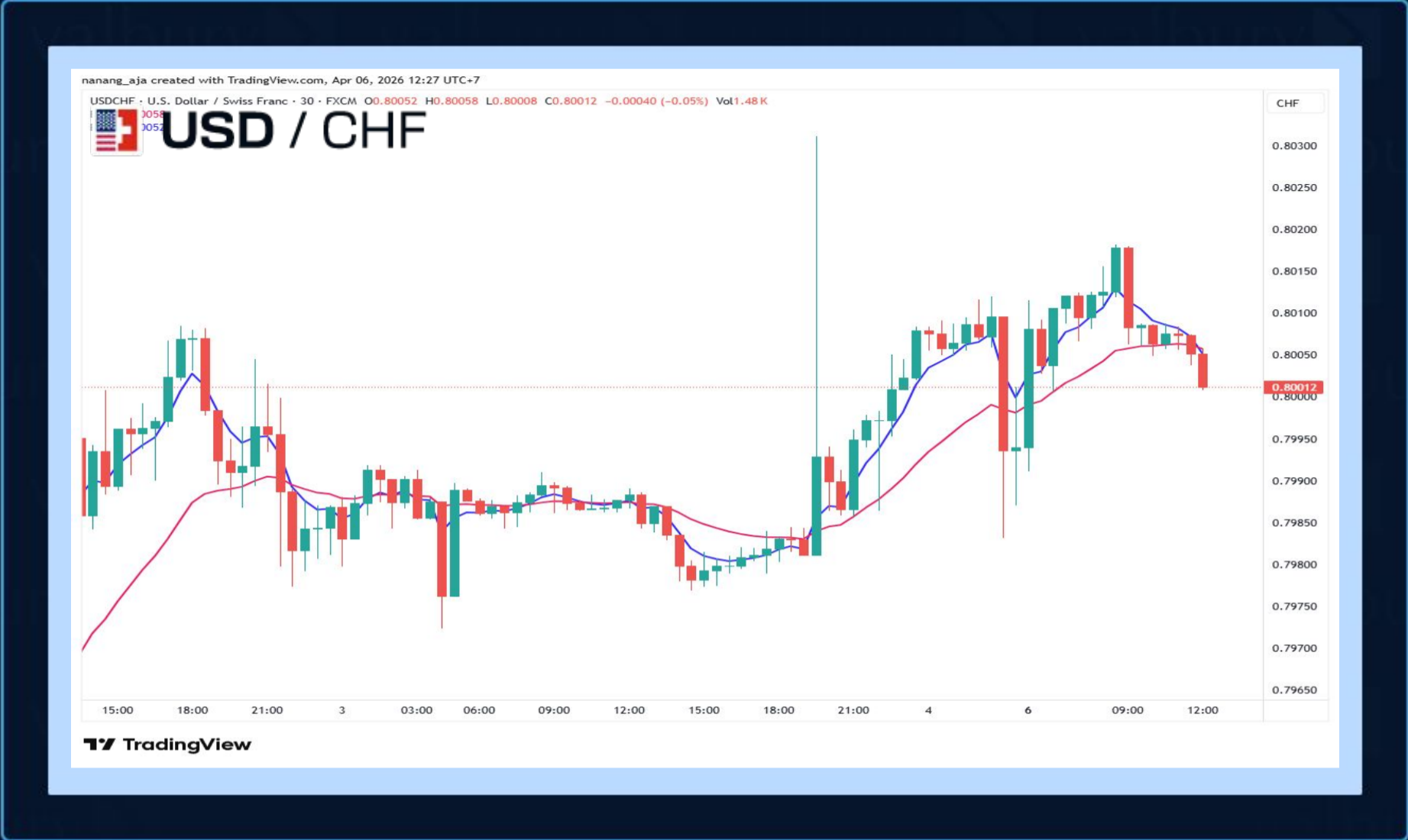
- ◆ Lonjakan harga minyak ini terjadi karena ancaman terbaru dari Presiden AS Donald Trump terhadap infrastruktur energi Iran dan penutupan efektif Selat Hormuz, rute krusial bagi sepertiga aliran minyak global. Sentimen pasar tetap Bullish (menguat) akibat kekhawatiran gangguan pasokan yang parah. Pasar menantikan konferensi pers AS (dijadwalkan pukul 13.00 waktu setempat (AS)/ estimasi 00.00 WIB) dan tenggat waktu ultimatum terhadap Iran pada Selasa malam.

▪ MARKET OVERVIEW ▪

◆ Dalam kondisi penuh ketidakpastian, dolar AS kembali menunjukkan perannya sebagai aset safe haven. Investor global memilih menahan dolar di tengah kekhawatiran meluasnya konflik dan dampaknya terhadap ekonomi dunia. Ketegangan geopolitik yang terus meningkat membuat pelaku pasar cenderung berhati-hati. Konflik yang telah berlangsung sejak akhir Februari tersebut kini memicu ketidakpastian besar global, terutama setelah Iran menutup Selat Hormuz, jalur vital yang mengalirkan sekitar 20% pasokan minyak global. Kenaikan minyak berdampak langsung pada meningkatnya tekanan inflasi global. Kondisi tersebut memperumit kebijakan bank sentral (The Fed) yang bakal menunda pemangkasan suku bunga lebih lama.

◆ Dengan indeks dolar bertahan di atas 100.00, kini dorongan kenaikan lanjutan menuju 100.55, penembusan dan bertahan di atasnya membuka ruang range atas baru ke 101.00 - 102.00. Bila kembali gagal, maka range masih tetap terjaga pada kisaran 99.20 - 100.55. Ancaman inflasi mulai muncul seiring lonjakan minyak di atas \$100, terlebih lagi pasar menantikan rilis data inflasi Amerika yang publikasi di Jumat pekan ini. Ekspektasi pasar bahkan bergeser drastis, jika sebelumnya ada harapan penurunan suku bunga dalam waktu dekat (The Fed), kini banyak analis memperkirakan hal itu baru terjadi pada tahun depan. Malam ini, sektor jasa PMI akan menjadi sorotan, hasil di bawah perkiraan bisa menekan dolar, atau pun sebaliknya.

TRADING OPPORTUNITY



Harga berbalik turun seiring death cross EMA 5 dengan EMA 20 dan harga berada di bawah EMA yang sedang turun.

BUY	0.79990 SUPPORT	0.80250 RESISTANCE
	0.79990 STOP LOSS	0.80250 TAKE PROFIT
0.80080		

TRADING OPPORTUNITY



Kenaikan harga di atas EMA 5 dan EMA 20 yang crossing membuka ruang kenaikan atau rebound GBP.

SELL	1.14940 SUPPORT	1.15290 RESISTANCE
	1.15290 STOP LOSS	1.14940 TAKE PROFIT
1.15170		

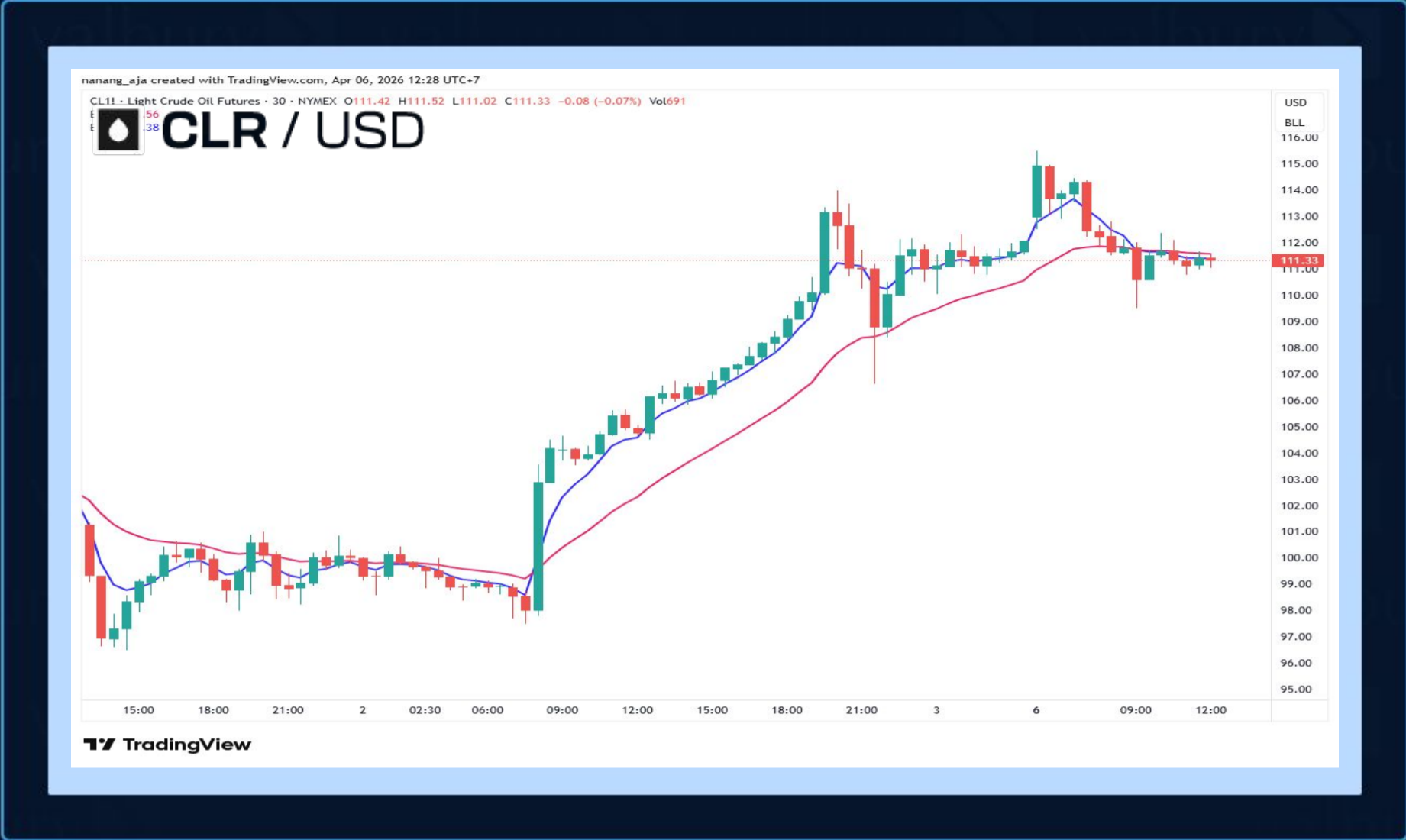
TRADING OPPORTUNITY



Kenaikan harga di atas EMA 5 dan EMA 20 yang crossing membuka ruang kenaikan atau rebound GBP.

SELL	1.31660 SUPPORT	1.32200 RESISTANCE
	1.32200 STOP LOSS	1.31660 TAKE PROFIT
1.32010		

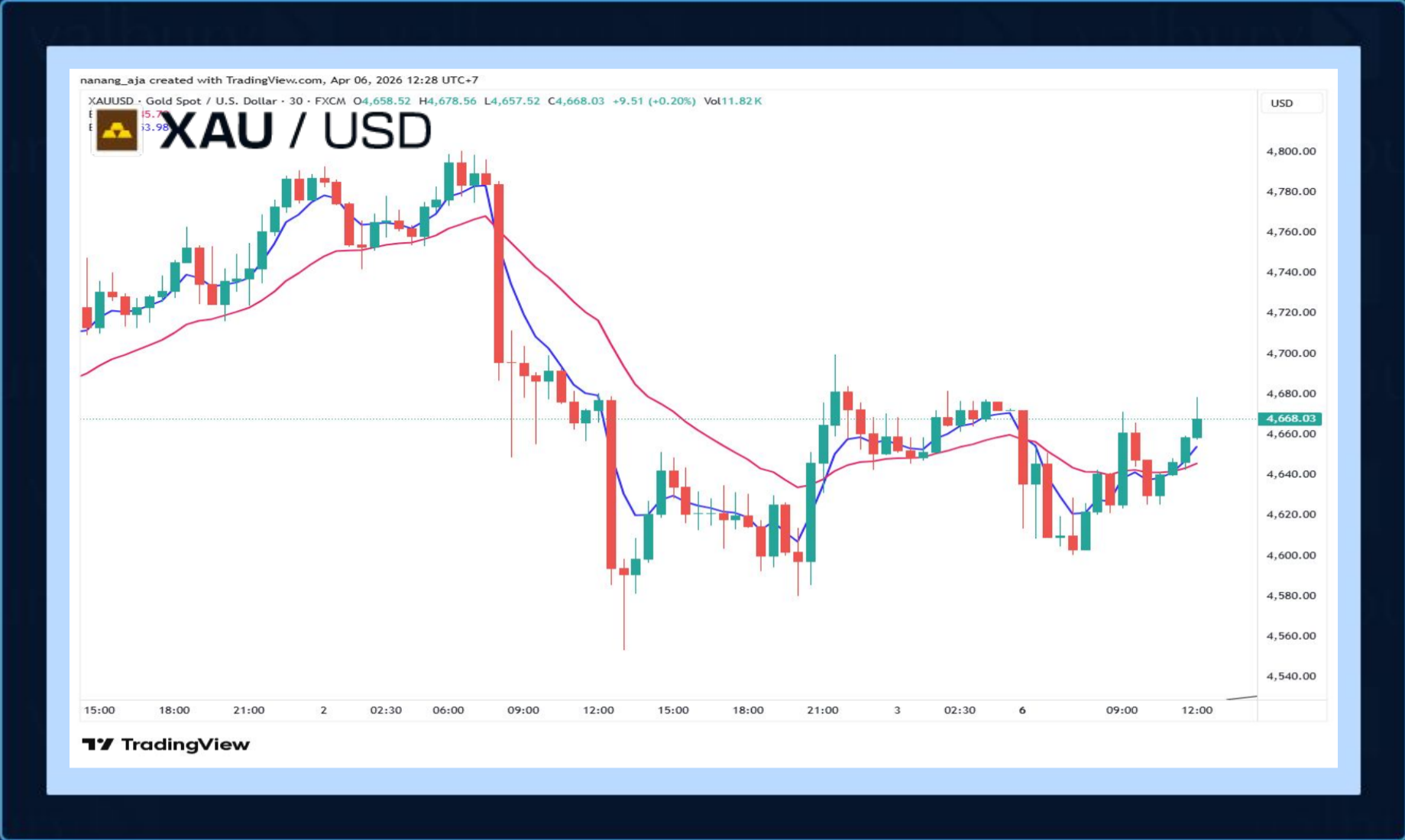
TRADING OPPORTUNITY



Pasca lonjakan harga minyak kini tengah sideways dimana EMA 5 dan EMA 20 bergerak menyempit, tren masih bullish.

BUY	109.59 SUPPORT	118.19 RESISTANCE
	109.59 STOP LOSS	118.19 TAKE PROFIT
112.36		

TRADING OPPORTUNITY



Tren kenaikan jangka pendek dengan mencoba tembus 4.680, harga di atas EMA 5 dan EMA 20 dengan crossing kedua EMA.

SELL	4561.00 SUPPORT	4677.00 RESISTANCE
	4677.00 STOP LOSS	4561.00 TAKE PROFIT
4638.00		



Dibuat Oleh:

VALBURY EDUCATION & RESEARCH DEPARTMENT

Disclaimer:

Informasi dalam publikasi ini disusun oleh PT Valbury Asia Futures. Materi ini bukan penawaran atau ajakan untuk melaksanakan transaksi dalam instrumen apapun. Valbury tidak bertanggung jawab atas segala penggunaan dan akibat yang mungkin diambil atau muncul berdasarkan publikasi ini. Tidak ada pernyataan atau jaminan yang diberikan mengenai keakuratan atau kelengkapan publikasi ini, sehingga setiap pihak yang bertindak berdasarkan informasi yang ditampilkan melalukan sepenuhnya atas risiko mereka sendiri. Perdagangan berjangka komoditi memiliki risiko yang tinggi. Informasi yang diberikan tidak memperhatikan tujuan investasi tertentu dan kebutuhan pihak yang menerimanya.