


Konflik Iran-Israel dan Suku Bunga Tekan Pasar



MARKET UPDATE
ASIAN Session

Kamis, 19 Juni 2025

Saham Wall Street berfluktuasi setelah The Fed mempertahankan suku bunga dan mengindikasikan pemotongan akan dilakukan lebih lambat karena risiko inflasi dari kebijakan tarif Trump. Harga minyak naik akibat kekhawatiran konflik Israel-Iran yang dapat mengganggu pasokan dan memicu intervensi AS.

Indeks utama mencatat kenaikan tipis: Dow Jones 0,08%, S&P 500 0,09%, dan Nasdaq 0,19%. Ketegangan meningkat setelah Iran menolak tuntutan Trump, sementara Trump menyatakan kesabarannya telah habis tanpa menyebut langkah selanjutnya.

Federal Reserve mempertahankan suku bunga karena prospek ekonomi masih suram akibat ketidakpastian dan tarif. Meski masih memproyeksikan pemotongan suku bunga tahun ini, laju pemotongan ke depan diperlambat karena kekhawatiran inflasi akibat tarif Trump.

Sementara itu, fokus pasar beralih ke konflik Israel-Iran yang mendorong investor beralih ke aset aman. Israel terus menggempur Iran selama enam hari terakhir demi menghentikan program nuklir dan mendorong perubahan rezim.

Harga emas turun ke bawah \$3.370 per ons pada hari Rabu karena pasar mencerna keputusan The Fed dan ketegangan geopolitik. The Fed mempertahankan suku bunga di 4,25%-4,5% dan memberi sinyal dua kali pemotongan pada 2025, meski inflasi masih tinggi dan ekonomi melambat.


Presiden Trump terus mendesak pemangkasan suku bunga lebih agresif dan mengkritik Ketua Fed Powell. Di sisi lain, emas tetap menarik sebagai aset aman di tengah konflik Israel-Iran yang memicu evakuasi dari Teheran.

Harga minyak naik pada Rabu karena kekhawatiran konflik Iran-Israel bisa mengganggu pasokan dan melibatkan AS.

Minyak Brent naik ke \$76,70 per barel, dan WTI ke \$75,14. Sebelumnya sempat turun 2%, setelah naik lebih dari 4% pada Selasa. Ketegangan meningkat setelah Pemimpin Iran menolak tuntutan Presiden Trump, yang menyatakan kesabarannya habis tanpa menjelaskan langkah berikutnya.

Indeks Dolar naik tipis ke sekitar 98,9 pada Rabu setelah Ketua Fed Jerome Powell memperingatkan dampak kenaikan tarif terhadap inflasi. Federal Reserve tetap mempertahankan suku bunga untuk keempat kalinya, namun memperkirakan inflasi lebih tinggi dan pertumbuhan ekonomi lebih lambat. Meski begitu, Fed masih berencana melakukan dua kali pemotongan suku bunga pada 2025, mengejutkan sebagian investor yang hanya memperkirakan satu kali pemotongan.

TRADING OPPORTUNITY



NZD/USD berpeluang naik menuju level tertinggi delapan bulan di 0,6081. Jika berhasil menembusnya, bisa menguat ke 0,6180 dan bahkan ke 0,6350. Namun, jika turun, support terdekat ada di 0,6019 dan 0,6000. Jika tembus di bawah 0,6000, tekanan turun bisa membawa NZD/USD mendekati 0,5925.

Support **0.60005**

Resistance **0.60479**

STRATEGY

0.60330

SELL

0.60590

Stop Loss

0.60060

Take Profit

Event Calendar

05:45 WIB

NZD – GDP Q/Q (Q1)

Fcast : 0.7%

Last : 0.7%

TRADING OPPORTUNITY



AUD / USD



AUD/USD menghadapi resistensi di 0,6551. Jika berhasil ditembus, target selanjutnya 0,6687 dan 0,6942, dan level psikologis 0,7000. Di sisi bawah, support terdekat ada di SMA 200-hari di 0,6431, lalu di 0,6392 dan 0,6344.

Support **0.64677**

Resistance **0.65363**

STRATEGY

0.65100

SELL

0.65430

Stop Loss

0.64860

Take Profit

Event Calendar

08:30 WIB

AUD – Employment Change (May)

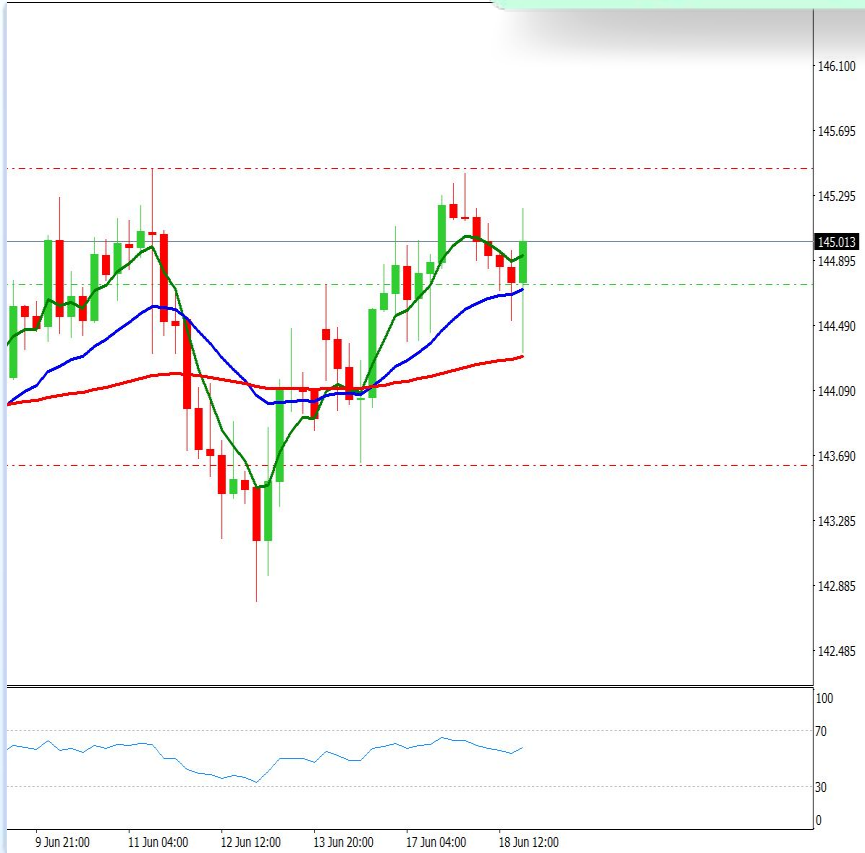
Fcast : 20.6K

Last : 89.0K

TRADING OPPORTUNITY



USD / JPY



USD/JPY masih naik dan belum turun di bawah level penting 142,15. Ada peluang harga naik ke area 145–146. Tapi jika turun di bawah 142,80, arah naik ini bisa gagal. Hambatan terdekat ada di 143,65 dan 144,45.

Support144.389

Resistance145.497

STRATEGY

144.890

BUY

144.390

Stop Loss

145.430

Take Profit

Event Calendar



TRADING OPPORTUNITY



XAU / USD



Harga emas (XAU/USD) berda
dibawah \$3390 seiring The Fed
Memproyeksikan Dua
Pemangkasan pada 2025
Level resistance penting:
\$3.400, \$3.452 (tertinggi 16
Juni) , \$3.500 Level support
yang diperhatikan: \$3.350,
SMA 50 hari di \$3.301, \$3.245
(terendah 29 Mei)

Support3354.00

Resistance3391.00

STRATEGY

3382.00

SELL

3395.00

Stop Loss

3356.00

Take Profit

Event Calendar



TRADING OPPORTUNITY

N225 NIKKEI



Indeks Nikkei 225 naik 0,9% ke level tertinggi dalam empat bulan karena data ekonomi Jepang yang lemah mengurangi ekspektasi kenaikan suku bunga lanjutan dari Bank of Japan. Ekspor dan pesanan mesin menurun, sementara sentimen manufaktur juga melemah, menandakan lemahnya permintaan domestik.

Support 38238

Resistance 39033

STRATEGY

38600

BUY

38445

Stop Loss

38945

Take Profit

Event Calendar

TRADING OPPORTUNITY

HSI

HANG SENG



Indeks Hang Seng turun 270 poin karena kekhawatiran konflik Israel-Iran dan peringatan keras dari Presiden AS Trump. Pasar juga hati-hati menunggu keputusan suku bunga The Fed.

Support23411

Resistance23777

STRATEGY

23645

SELL

23825

Stop Loss

23340

Take Profit

Event Calendar

valbury



PT. Valbury Asia Futures



Disclaimer:

Informasi dalam publikasi ini disusun oleh PT. Valbury Asia Futures. Materi ini bukan penawaran atau ajakan untuk melaksanakan transaksi dalam instrumen apapun. Valbury tidak bertanggung jawab atas segala penggunaan dan akibat yang mungkin diambil atau muncul berdasarkan publikasi ini. Tidak ada pernyataan atau jaminan yang diberikan mengenai keakuratan atau kelengkapan publikasi ini, sehingga setiap pihak yang bertindak berdasarkan informasi yang ditampilkan melakukan sepenuhnya atas risiko mereka sendiri. Perdagangan berjangka komoditi memiliki risiko yang tinggi. Informasi yang diberikan tidak memperhatikan tujuan investasi tertentu, situasi keuangan, dan kebutuhan pihak yang menerimanya.