

Jelang CPI Dolar Terancam Lajunya

MARKET UPDATE
ASIAN Session

Senin, 12 Januari 2026

- Indeks dolar (DXY) menguat pada akhir perdagangan pekan kemarin dengan berada pada jalur untuk mencatat kenaikan mingguan kedua berturut-turut setelah data tenaga kerja AS untuk Desember menunjukkan hasil yang lebih lemah dari perkiraan pasar, sekaligus meningkatkan probabilitas bahwa Federal Reserve (The Fed) akan mempertahankan suku bunga pada pertemuan kebijakan akhir Januari. DXY menguat +0.30% pada 99.137. Hasil data tenaga kerja telah menggeser ekspektasi pasar terhadap arah kebijakan The Fed. Berdasarkan harga di pasar derivatif, peluang The Fed menahan suku bunga pada pertemuan kebijakan 27–28 Januari diperkirakan mencapai hampir 90%, naik tajam dari sekitar 68% sebulan sebelumnya.
- Dolar Selandia Baru (NZD) diperkirakan masih berpotensi melemah karena belum memiliki momentum yang cukup untuk menguat hingga level \$0.5715. Dalam jangka menengah, tekanan penurunan dinilai sedikit meningkat, membuka peluang NZD bergerak turun secara bertahap menuju area \$0.5715. Australian Dolar (AUD) melemah pada perdagangan Jumat, dengan pasangan mata uang tersebut bergerak di kisaran \$0.6680 atau turun sekitar 0.23%. Selain penguatan dolar, pelemahan aussie oleh menurunnya ekspektasi pengetatan kebijakan moneter oleh Reserve Bank of Australia. Nilai tukar yen (JPY) terhadap dolar untuk hari keempat berturut-turut dan diperdagangkan di sekitar 158.00 pada Jumat, mendekati level tertinggi sejak Januari 2025.

Pasar logam mulia kembali mencuri perhatian setelah emas berada di atas level psikologis di atas \$4.500 dan perak berjuang dekati \$80, sebuah pencapaian yang akan menjadi rekor baru bagi logam mulia utama ini. XAU catat penguatan +0.71% pada \$4.509. Sementara XAG makin dekati ATH, dengan catat kenaikan harian +3.91% pada \$79.787. Ketegangan di Venezuela dan sumber lain turut menjadi pemicu awal pergerakan harga logam mulia akhir-akhir ini, karena peningkatan permintaan safe haven. Laju logam awal masih berpotensi naik meski diuji data inflasi AS.

Harga minyak (CLR) ditutup di sekitar \$2,35% pada level \$59.12 pada perdagangan Jumat lalu. Sentimen pasar energi masih dipengaruhi oleh perkembangan situasi di Iran, yang terus memicu gejolak dan spekulasi terkait potensi gangguan pasokan energi global. Ketidakpastian mengenai stabilitas rezim Iran menimbulkan berbagai implikasi terhadap sektor energi, meskipun dampaknya dinilai tidak sederhana dan tidak serta-merta. Minyak potensi uji resisten kunci \$60.00.

Reli saham global dan penguatan dolar AS setelah rilis data tenaga kerja AS menandai tingginya sentimen investor di awal tahun, meskipun data pekerjaan menunjukkan perlambatan. Pelaku pasar kini tetap waspada terhadap rilis data lanjutan seperti inflasi konsumen dan laporan laba korporasi kuartal IV, yang akan menjadi faktor kunci berikutnya dalam menentukan arah pasar pada 2026. Nikkei dan Hang Seng diperkirakan akan mengikuti penguatan saham AS.

TRADING OPPORTUNITY



NZD / USD



Crossing MA 5 dan MA 20 membuka ruang kenaikan jangka pendek, ketika harga berada di atas MA tersebut, kini menguji MA 100 di atasnya. Stochastic masih bergerak naik.

Support

0.57060

Resistance

0.57570

STRATEGY

0.57320

Buy

0.57060

Stop Loss

0.57570

Take Profit

Event Calendar

TRADING OPPORTUNITY



AUD / USD



Crossing MA 5 dan MA 20 membuka ruang kenaikan jangka pendek, ketika harga berada di atas MA tersebut, kini menguji MA 100 di atasnya. Stochastic masih bergerak naik.

Support

0.66480

Resistance

0.67290

STRATEGY

0.66900

Buy

0.66480

Stop Loss

0.67290

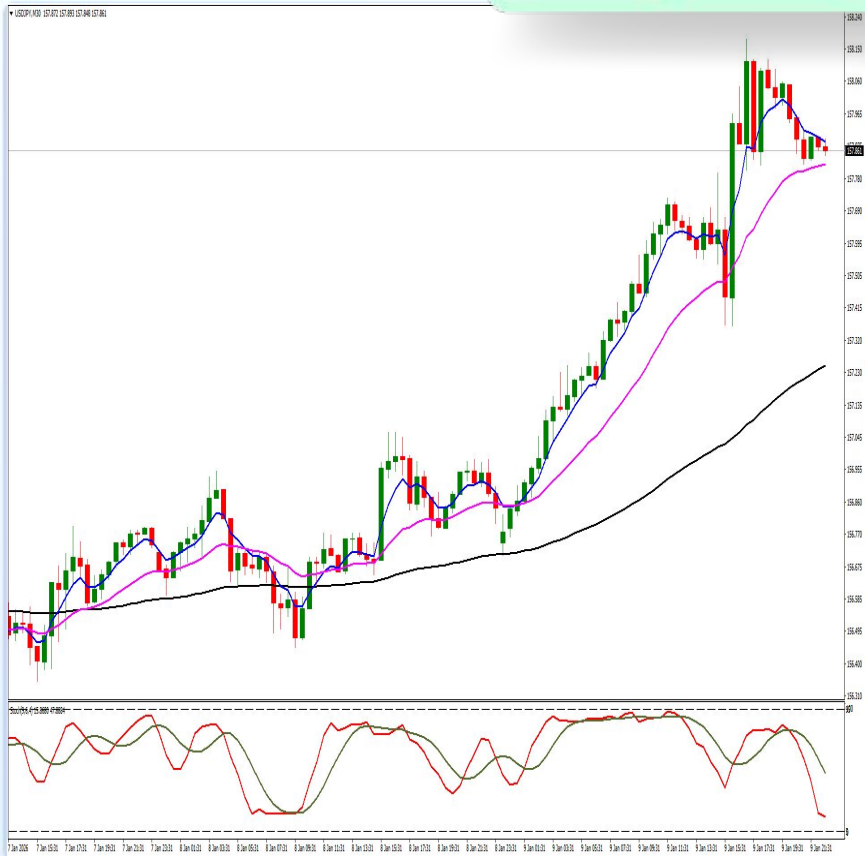
Take Profit

Event Calendar

TRADING OPPORTUNITY



USD / JPY



Pembalikan tren jangka pendek menjadi bearish terbentuk, ketika harga berada di bawah MA 5, menuju MA 20 dan MA 100 berada di bawah. Stochastic bergerak turun, menekan koreksi jangka pendek.

Support157.210

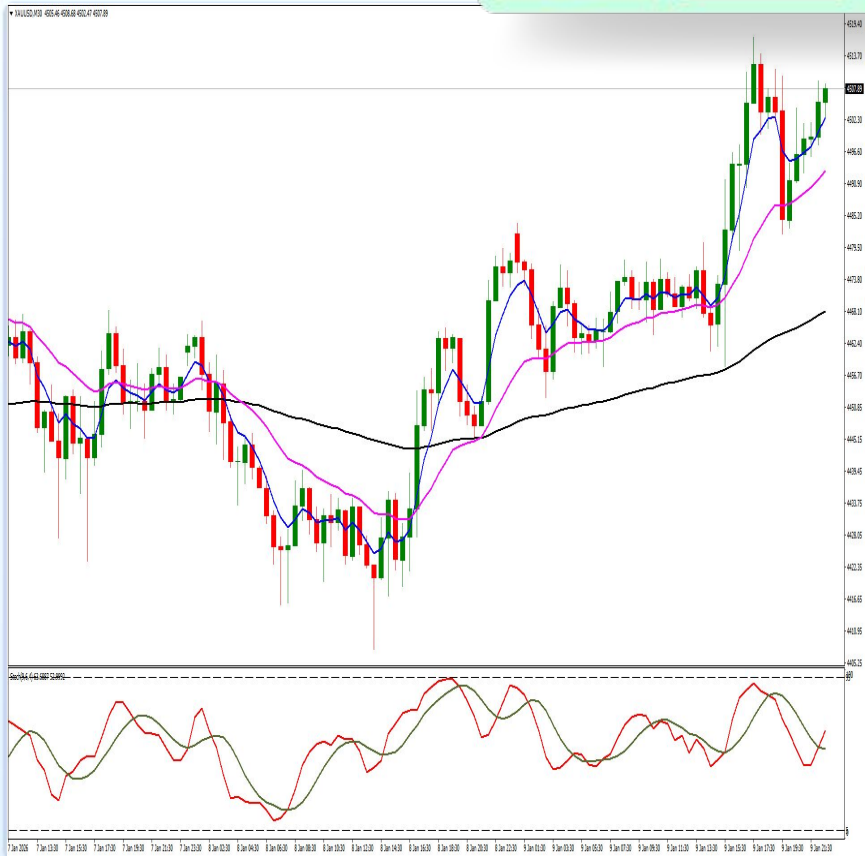
Resistance158.330

STRATEGY		
157.880	157.210	158.330
Buy	Stop Loss	Take Profit
<div>Event Calendar</div>		

TRADING OPPORTUNITY



XAU / USD



Tren sedang bergerak naik dalam jangka pendek, dengan harga bergerak di atas MA 5, dimana MA 20 di bawahnya, dan MA 100 berada makin melebar dengan MA kecil Stochastic crossing up buka kenaikan lanjutan.

Support4464.00

Resistance4550.00

STRATEGY		
4505.00	4464.00	4550.00
Buy	Stop Loss	Take Profit
<div>Event Calendar</div>		

TRADING OPPORTUNITY

N225 NIKKEI



Tren kenaikan masih terbuka, ketika MA makin melebar, dan harga berada di atas MA 5, stochastic yang bergerak turun bisa menahan laju kenaikan.

Support

52130

Resistance

54690

STRATEGY

52980

Buy

52130

Stop Loss

54690

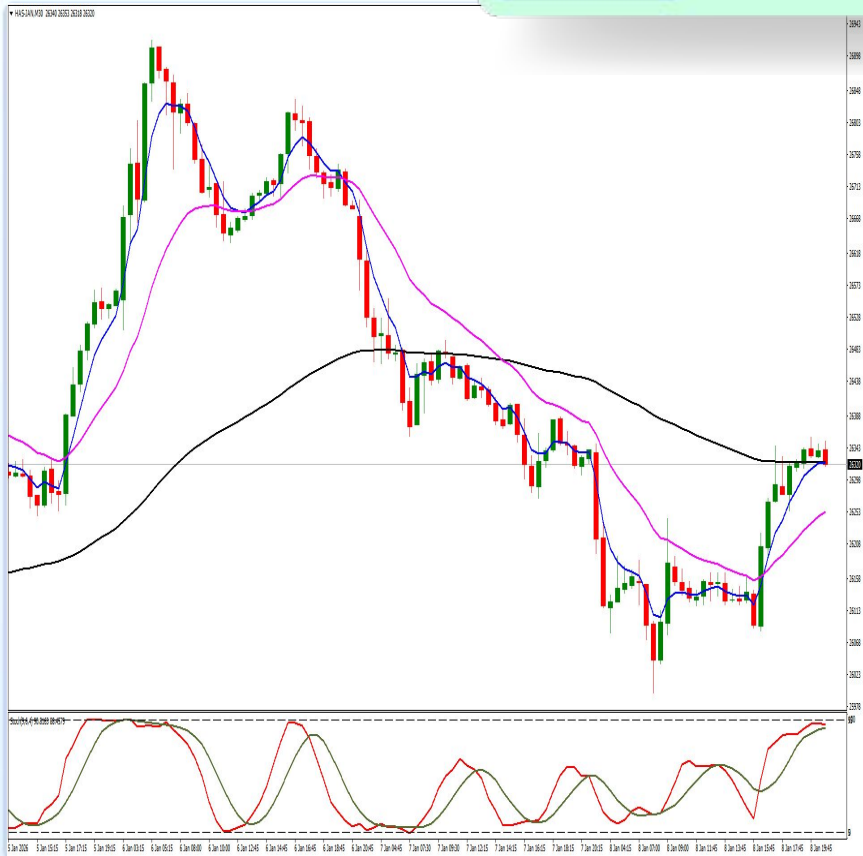
Take Profit

Event Calendar

TRADING OPPORTUNITY

HSI

HANG SENG



Mencoba rebound jangka pendek, ketika harga berada di atas MA 5, dan MA 20, MA 100 berpotensi crossing, memberi sinyal kenaikan lanjutan. Stochastic bergerak naik bisa mendorong kenaikan.

Support

26088

Resistance

26512

STRATEGY

26312	26088	26512
Buy	Stop Loss	Take Profit
Event Calendar		

valbury



PT. Valbury Asia Futures



Disclaimer:

Informasi dalam publikasi ini disusun oleh PT. Valbury Asia Futures. Materi ini bukan penawaran atau ajakan untuk melaksanakan transaksi dalam instrumen apapun. Valbury tidak bertanggung jawab atas segala penggunaan dan akibat yang mungkin diambil atau muncul berdasarkan publikasi ini. Tidak ada pernyataan atau jaminan yang diberikan mengenai keakuratan atau kelengkapan publikasi ini, sehingga setiap pihak yang bertindak berdasarkan informasi yang ditampilkan melakukan sepenuhnya atas risiko mereka sendiri. Perdagangan berjangka komoditi memiliki risiko yang tinggi. Informasi yang diberikan tidak memperhatikan tujuan investasi tertentu, situasi keuangan, dan kebutuhan pihak yang menerimanya.