



# Hasil CPI Jadi Penentu Arah Dolar

**MARKET UPDATE**  
AMERICAN Session

Rabu, 12 Maret 2025

- Dolar berjuang pada hari Rabu untuk terangkat dari level terendah lima bulan terhadap mata uang utama, karena kekhawatiran tentang ekonomi AS mereda, mengingat kebijakan perdagangan Presiden Donald Trump yang tidak dapat diprediksi. Euro bertahan di sekitar level tertinggi dalam lima bulan karena meningkatnya optimisme akan berakhirnya perang di Ukraina. Dolar Kanada stabil setelah sesi yang bergejolak pada hari Selasa, ketika Trump berjanji untuk menggandakan tarif baja dan aluminium menjadi 50%, tetapi kemudian membatalkannya beberapa jam kemudian. Malam ini arah selanjutnya dolar ditentukan bagaimana hasil angka inflasi konsumen. Penurunan inflasi Februari memberi ruang pengetatan lanjutan.
- Euro sedikit terkoreksi dari level puncaknya dalam 5 bulan. Euro mencapai level tertinggi dalam lima bulan pada hari Selasa setelah Ukraina menyetujui proposal gencatan senjata selama 30 hari, sementara dolar naik ke level tertinggi dalam satu minggu sebelum melemah terhadap dolar Kanada setelah tarif tambahan Presiden AS Donald Trump terhadap Kanada. Terhadap franc Swiss, dolar menguat 0.1% menjadi 0.8820 tetapi turun 2.42% untuk bulan ini. Terhadap yen Jepang, dolar menguat 0.31% menjadi 147.72. Greenback telah kehilangan 1.93% terhadap yen sejauh ini pada bulan Maret. BOC dalam rapatnya kali ini akan pangkas suku bunga 25 basis poin, dari 3.00% ke 2.75%. Bisa menekan pelemahan bagi CAD.

- Harga emas (XAU) kembali berkilau dengan berada di atas \$2900 hingga timbulnya kekhawatiran perang dagang yang makin berkecamuk usai Presiden AS Donald Trump kembali mengancam menaikkan tarif dagang pada Kanada. Kendati naik, investor masih cemas pergerakan emas pekan ini. Pasalnya, banyak data ekonomi AS yang akan keluar pekan ini mulai dari inflasi hingga indeks harga produsen.
- Emas belakangan ini pertahankan area \$2880 sebagai area support penting, dan resisten \$2930. Tinggal menunggu penembusan salah satu area tentukan arah emas berikutnya. Harga minyak yang sempat naik di sesi perdagangan kemarin \$67, kini bergerak melemah. Faktor-faktor seperti kekhawatiran perlambatan pertumbuhan ekonomi AS dan dampak tarif terhadap pertumbuhan ekonomi dunia dapat membatasi kenaikan harga minyak lebih lanjut. Ancaman balik ke \$65 kembali.
- Saham-saham Amerika masih dibayangi sentimen negatif karena kekhawatiran ekonomi. Perdagangan bergejolak, menyusul pembaruan tarif yang saling bertentangan, sementara kemajuan menuju gencatan senjata antara Ukraina dan Rusia sempat mengangkat ekuitas. Ancaman tarif terbaru menambah keresahan investor bahwa kebijakan perdagangan Trump, yang mencakup tarif terhadap Kanada, Meksiko, dan China, dapat memicu perlambatan ekonomi atau menyebabkan resesi.


# TRADING OPPORTUNITY



Harga tengah bergerak turun pada EUR di H4, dimana ruang penurunan menguji area EMA 13 (1.0884), bila di break out maka ruang penurunan lanjutan menuju 1.0830. MACD masih di area positif, menjadi penahan laju pelemahan bagi euro.

**Support** 1.08350  
**Resistance** 1.09450

## STRATEGY

<p><b>1.08800</b></p> <p>Buy</p>	<p><b>1.08500</b></p> <p>Stop Loss</p>	<p><b>1.09350</b></p> <p>Take Profit</p>
<p>Event Calendar</p>		


# TRADING OPPORTUNITY



Kenaikan kembali terjadi pada GBP di H4, gagal break out pada EMA 13. Bila terjadi penembusan maka ada ancaman penurunan hingga 1.2893. Area 1.2860 menjadi support kali ini. MACD masih bergerak naik membatasi kejatuhan GBP.

**Support** 1.28600  
**Resistance** 1.30000

## STRATEGY

<p><b>1.29200</b></p> <p>Buy</p>	<p><b>1.28850</b></p> <p>Stop Loss</p>	<p><b>1.29800</b></p> <p>Take Profit</p>
<p>Event Calendar</p>		

## TRADING OPPORTUNITY



Harga H4 pada JPY memperlihatkan kenaikan jangka pendek dan menguji area EMA 100. Saat ini kenaikan tertahan pada 148.550. Sementara MACD meski naik, tapi masih berada di area negatif, sehingga kenaikan tertahan.

**Support** 147.500

**Resistance** 148.600

### STRATEGY

148.500

Sell


149.000

Stop Loss

147.700

Take Profit

Event Calendar



## TRADING OPPORTUNITY



**USD / CAD**



Gagal bertahan di atas 1.4460 pada H4 memberi tekanan balik seiring harga yang coba testing area EMA 13 dan EMA 26, sementara MACD bergerak datar di area positif. Ruang koreksi bisa berlanjut ke 1.4400

**Support** **1.44000**

**Resistance** **1.45000**

### STRATEGY

**1.44800**

**Sell**

**1.45100**

**Stop Loss**

**1.44150**

**Take Profit**

**Event Calendar**

**20.45 WIB**

**CAD – BOC Rate Decision**

**Fcast 2.75%**

**Prior 3.00%**

## TRADING OPPORTUNITY




Pada timeframe H4 perhatikan XAU tengah bergerak naik dimana harga tengah tembus EMA 13, 26 dan 100. Ini memberi ruang untuk menguji area resisten 2920 dan berlanjut ke 2930. Sementara support 2880.

**Support** 2899.00

**Resistance** 2930.00

### STRATEGY

<p><b>2914.00</b></p> <p>Buy</p>	<p><b>2904.00</b></p> <p>Stop Loss</p>	<p><b>2930.00</b></p> <p>Take Profit</p>
<p>Event Calendar</p>		



## TRADING OPPORTUNITY



**CLR**



H4 pada CLR memperlihatkan harga bergerak konsolidasi pada area 66. Bertahan di atas 67 memberi ruang kenaikan lanjutan ke 68. Sebaliknya di bawah 66, ancaman untuk bergerak turun di bawah 65. MACD masih berada di area negatif.

**Support**

**66.00**

**Resistance**

**67.85**

### STRATEGY

**66.25**

**Buy**

**65.75**

**Stop Loss**

**67.30**

**Take Profit**

**Event Calendar**



# TRADING OPPORTUNITY

DJA

**DOW JONES**



Teknikal H4 perhatikan adanya upaya pembalikan harga untuk bertahan di atas 41800. Kendati akan terbatas oleh harga yang masih di bawah moving average dan MACD yang di zona negatif. Ruang rebound terbatas terbuka.

Support **41350**  
Resistance **42000**

## STRATEGY

**41600**

Buy

**41500**

Stop Loss

**41900**

Take Profit

Event Calendar

19.30 WIB

USD - CPI M/M

Fcast **0.3%**

Prior **0.5%**

# TRADING OPPORTUNITY

SPX

S&P 500



Teknikal H4 perlihatkan adanya upaya pembalikan harga untuk bertahan di atas moving 13. Kendati akan terbatas oleh harga yang masih di bawah moving average dan MACD yang di zona negatif.

Support **5600.00**

Resistance **5670.00**

## STRATEGY

**5600.00**

Buy

**5570.00**

Stop Loss

**5660.00**

Take Profit

Event Calendar

19.30 WIB

USD - CPI Y/Y

Fcast **2.9%**

Prior **3.0%**

## TRADING OPPORTUNITY

NDX

NASDAQ



Teknikal H4 perlihatkan adanya upaya pembalikan harga untuk bertahan di atas moving 13. Kendati akan terbatas oleh harga yang masih di bawah moving average dan MACD yang di zona negatif.

Support

19400.00

Resistance

19800.00

### STRATEGY

19450.00

Buy

19350.00

Stop Loss

19750.00

Take Profit

Event Calendar

19.30 WIB

USD – Core CPI Y/Y

Fcast **3.1%**

Prior 3.3%

# valbury



PT. Valbury Asia Futures



## Disclaimer:

Informasi dalam publikasi ini disusun oleh PT. Valbury Asia Futures. Materi ini bukan penawaran atau ajakan untuk melaksanakan transaksi dalam instrumen apapun. Valbury tidak bertanggung jawab atas segala penggunaan dan akibat yang mungkin diambil atau muncul berdasarkan publikasi ini. Tidak ada pernyataan atau jaminan yang diberikan mengenai keakuratan atau kelengkapan publikasi ini, sehingga setiap pihak yang bertindak berdasarkan informasi yang ditampilkan melakukan sepenuhnya atas risiko mereka sendiri. Perdagangan berjangka komoditi memiliki risiko yang tinggi. Informasi yang diberikan tidak memperhatikan tujuan investasi tertentu, situasi keuangan, dan kebutuhan pihak yang menerimanya.