

# Emas, Minyak Lanjut Reli, ISM Jadi Fokus

**MARKET UPDATE**

AMERICAN SESSION

Senin, 02 Maret 2026

## ▪ MARKET OVERVIEW ▪

◆ EURUSD menunjukkan pelemahan pada hari ini dengan bergerak di bawah level \$1.17200 atau turun 0.86%. Lonjakan harga minyak akibat konflik geopolitik yang membebani ekonomi zona Euro yang bergantung pada impor energi serta gangguan jalur perdagangan di Selat Hormuz menekan prospek pertumbuhan ekonomi Eropa yang sangat bergantung pada stabilitas ekspor-impor global. Selain itu, arus modal beralih ke Dolar AS sementara kekhawatiran stagflasi di Eropa meningkat.

◆ GBPUSD melemah pada hari ini dengan berada di bawah level \$1.33650 atau turun 0.94%. Eskalasi perang di Timur Tengah memicu kepanikan pasar global untuk beralih dari Pound Sterling ke Dolar AS sebagai aset safe-haven. Lonjakan harga minyak akibat ancaman penutupan Selat Hormuz memberikan tekanan pada ekonomi Inggris yang sensitif terhadap biaya energi. Kekalahan politik partai buruh menciptakan ketidakpastian terkait stabilitas kebijakan fiskal menekan Pound Sterling.

◆ USDJPY kembali menguat pelemahan pada perdagangan hari ini dengan bergerak di atas 157.100 atau naik 0.72%. Pergerakan ini disebabkan status Dolar AS sebagai safe-haven menjadi pilihan utama para pelaku pasar untuk mengamankan modal di tengah eskalasi militer besar-besaran antara AS-Israel dan Iran. Sementara itu, lonjakan harga minyak dunia yang mencapai 8% menekan Yen Jepang secara drastis karena posisi Jepang sebagai negara yang sangat bergantung pada impor energi.

## ▪ MARKET OVERVIEW ▪

◆ Harga emas kembali melanjutkan penguatan dalam empat hari berturut-turut dengan bergerak di atas level \$5.400 atau menguat sebesar 2.65% pada perdagangan hari ini. Pergerakan dari emas ini disebabkan oleh serangan militer secara besar-besaran yang dilakukan oleh AS dan Israel terhadap Iran selama akhir pekan, yang dikabarkan menewaskan pemimpin tertinggi Iran ini memicu kepanikan pasar global dan mendorong aliran modal masif ke emas sebagai salah satu aset safe-haven. Disertai dengan ketidakpastian kebijakan perdagangan AS dimana pemerintah AS yang segera memperkenalkan tarif global sementara sebesar 10–15%. Ketegangan geopolitik dan ketidakpastian perang dagang meningkatkan permintaan emas.

◆ Harga minyak mentah menunjukkan penguatan dengan bergerak di atas level \$72.50 per barel atau meningkat 3.8% pada sesi perdagangan sebelumnya setelah mengalami lonjakan pada pembukaan sesi. Lonjakan dari minyak mentah ini sebagai reaksi terhadap eskalasi ketegangan geopolitik yang terjadi di Timur Tengah, serangan AS dan Israel yang menewaskan pemimpin tertinggi Iran menimbulkan kekhawatiran hilangnya produksi minyak Iran yang diperkirakan sebesar 1.6 hingga 3.4 juta barel per hari. Iran pun menanggapi dengan mengumumkan penutupan Selat Hormuz dan melakukan serangan terhadap kapal tanker di dekat Selat Hormuz, ini menyebabkan aktivitas pengiriman internasional di jalur tersebut terhenti.

## ▪ MARKET OVERVIEW ▪

◆ Indeks Dolar AS (DXY) menunjukkan penguatan yang signifikan pada perdagangan hari ini dengan bergerak di atas level 98.20 atau naik sebesar 0.64%. Eskalasi konflik yang terjadi di Timur Tengah kembali meningkat dimana ketegangan militer antara Amerika Serikat dan Israel terhadap Iran yang semakin memanas setelah serangan akhir pekan yang dilakukan oleh Amerika Serikat dan Israel, mengakibatkan kematian dari pemimpin tertinggi Iran. Hal ini mengakibatkan para pelaku pasar memilih untuk beralih ke aset safe-haven salah satunya adalah Dolar AS di Tengah konflik yang semakin memanas yang berdampak pada kekhawatiran penutupan Selat Hormuz yang dapat mengganggu aliran pasokan dari minyak global.

◆ Serangan militer yang dilakukan oleh AS dan Israel selama akhir pekan menyebabkan kekhawatiran global yang mendalam. Meningkatnya ketegangan geopolitik yang terjadi di Timur Tengah akibat perang mendorong para pelaku pasar untuk segera beralih ke aset safe-haven salah satunya Dolar AS. Disertai data makroekonomi yang kuat yang baru-baru ini menunjukkan ketahanan ekonomi yang lebih kuat dari perkiraan, Producer Price Index (PPI) menjadi sinyal mengenai kebijakan The Fed, menunjukkan harga produsen AS naik lebih tinggi dari ekspektasi pada bulan Januari. Hal ini mengindikasikan bahwa perusahaan masih meneruskan biaya tarif kepada konsumen, yang berpotensi menjaga inflasi tetap tinggi di masa mendatang.

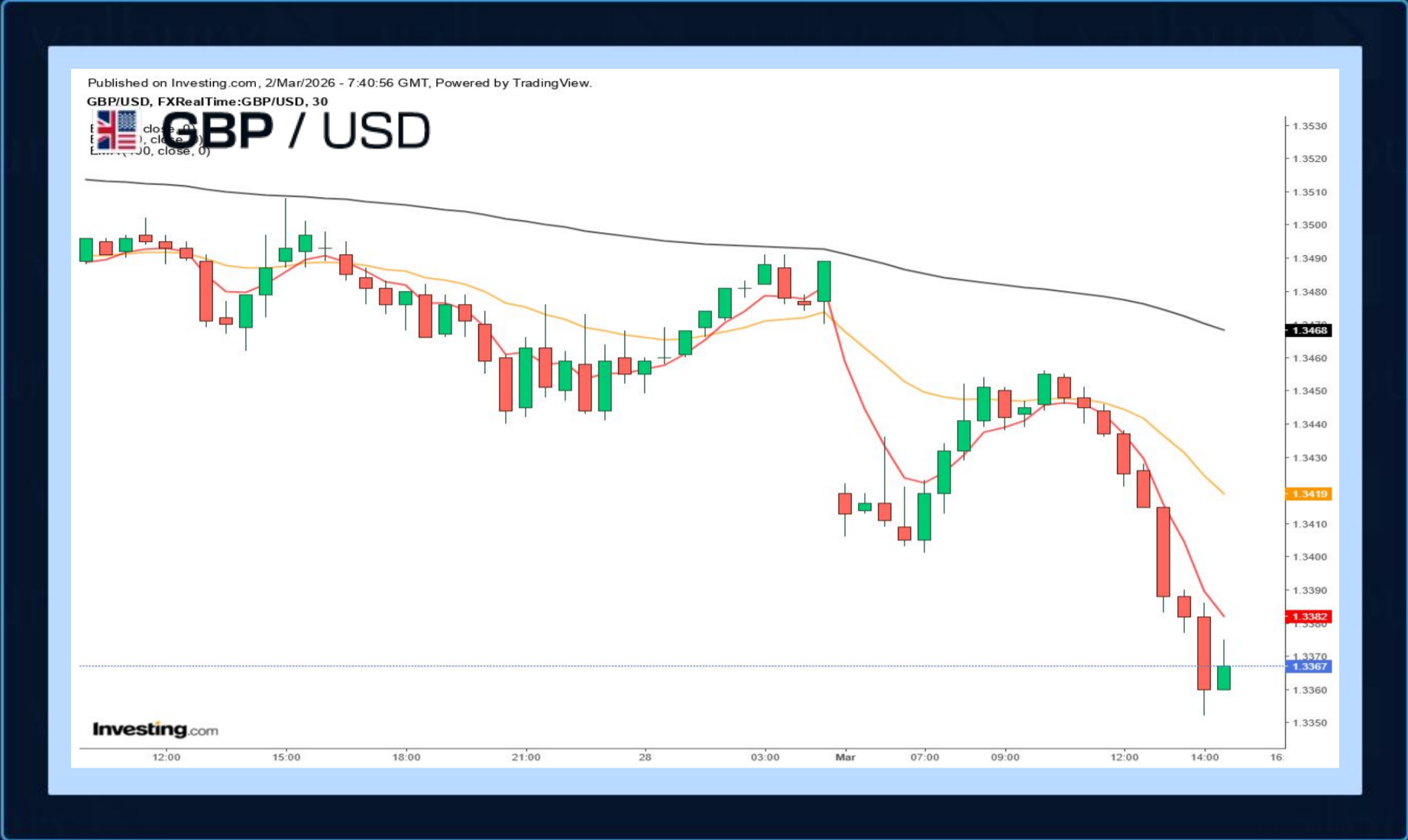
# TRADING OPPORTUNITY



Tren penurunan jangka pendek berlanjut ketika harga berada jauh dibawah EMA 5, sedangkan EM 20 dan EMA 100 bergerak turun.

<b>SELL</b>	<b>1.16610</b> SUPPORT	<b>1.17860</b> RESISTANCE
	<b>1.17860</b> STOP LOSS	<b>1.16610</b> TAKE PROFIT
<b>1.17440</b>		

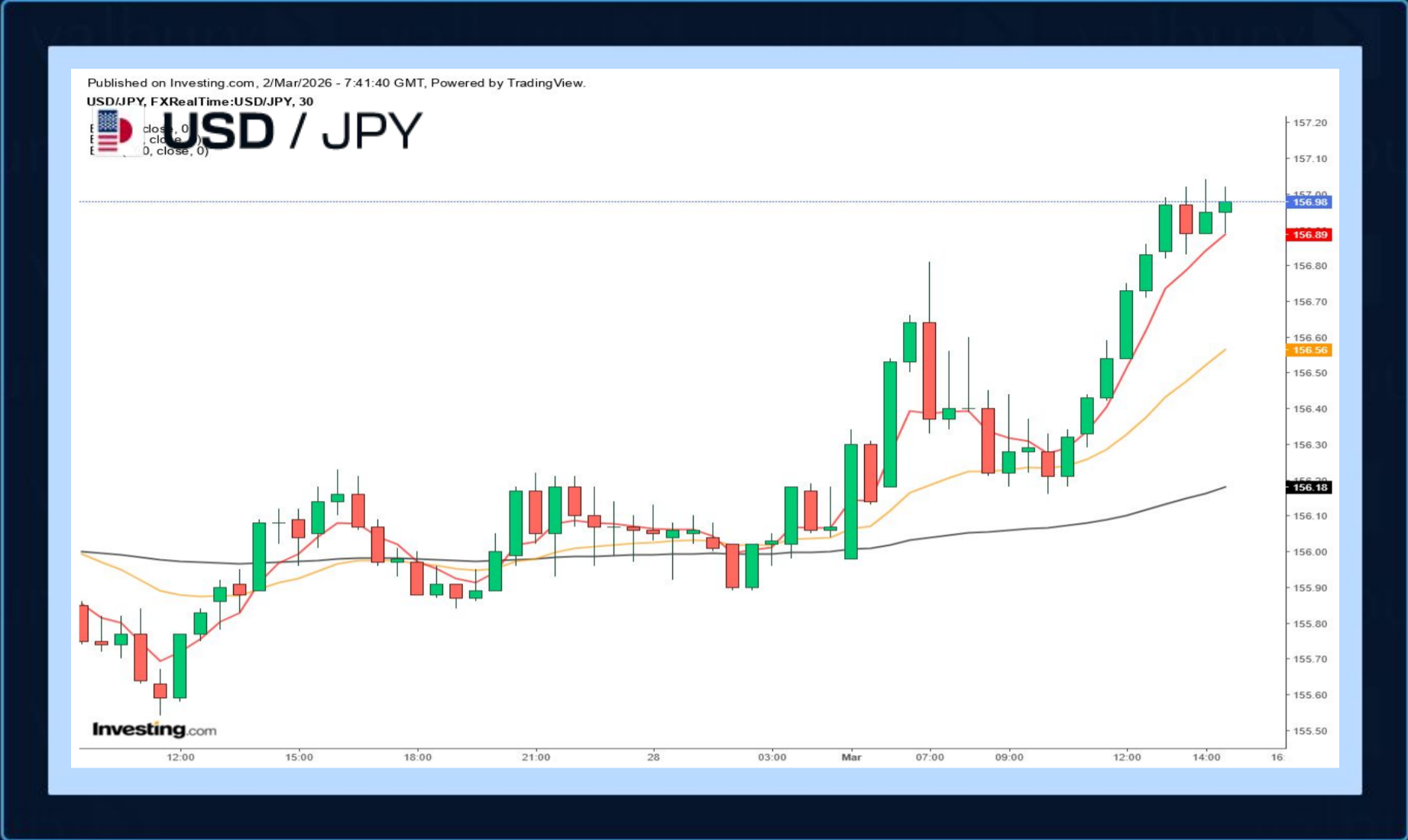
# TRADING OPPORTUNITY



Tren penurunan jangka pendek berlanjut ketika harga berada jauh dibawah EMA 5, sedangkan EM 20 dan EMA 100 bergerak turun.

<b>SELL</b>	<b>1.32950</b> SUPPORT	<b>1.34380</b> RESISTANCE
	<b>1.34380</b> STOP LOSS	<b>1.32950</b> TAKE PROFIT
<b>1.33900</b>		

# TRADING OPPORTUNITY



Harga tengah naik di atas EMA, dimana EMA 5, EMA 20 berada di atas EM 100, tren kenaikan jangka pendek.

<div style="background-color: #0056b3; color: white; padding: 20px; width: 100px; margin: 0 auto;">BUY</div>	<b>156.190</b> SUPPORT	<b>157.290</b> RESISTANCE
	<b>156.190</b> STOP LOSS	<b>157.290</b> TAKE PROFIT
<b>156.770</b>		

# TRADING OPPORTUNITY



Tren bullish jangka pendek berlanjut ketika harga bergerak naik dengan di atas EMA yang tengah melebar

<div style="background-color: #3498db; padding: 20px; text-align: center; width: 100px; margin: 0 auto;"> <p><b>BUY</b></p> </div>	<p><b>5233.00</b></p> <p>SUPPORT</p>	<p><b>5470.00</b></p> <p>RESISTANCE</p>
	<p><b>5233.00</b></p> <p>STOP LOSS</p>	<p><b>5470.00</b></p> <p>TAKE PROFIT</p>
<p><b>5358.00</b></p>		

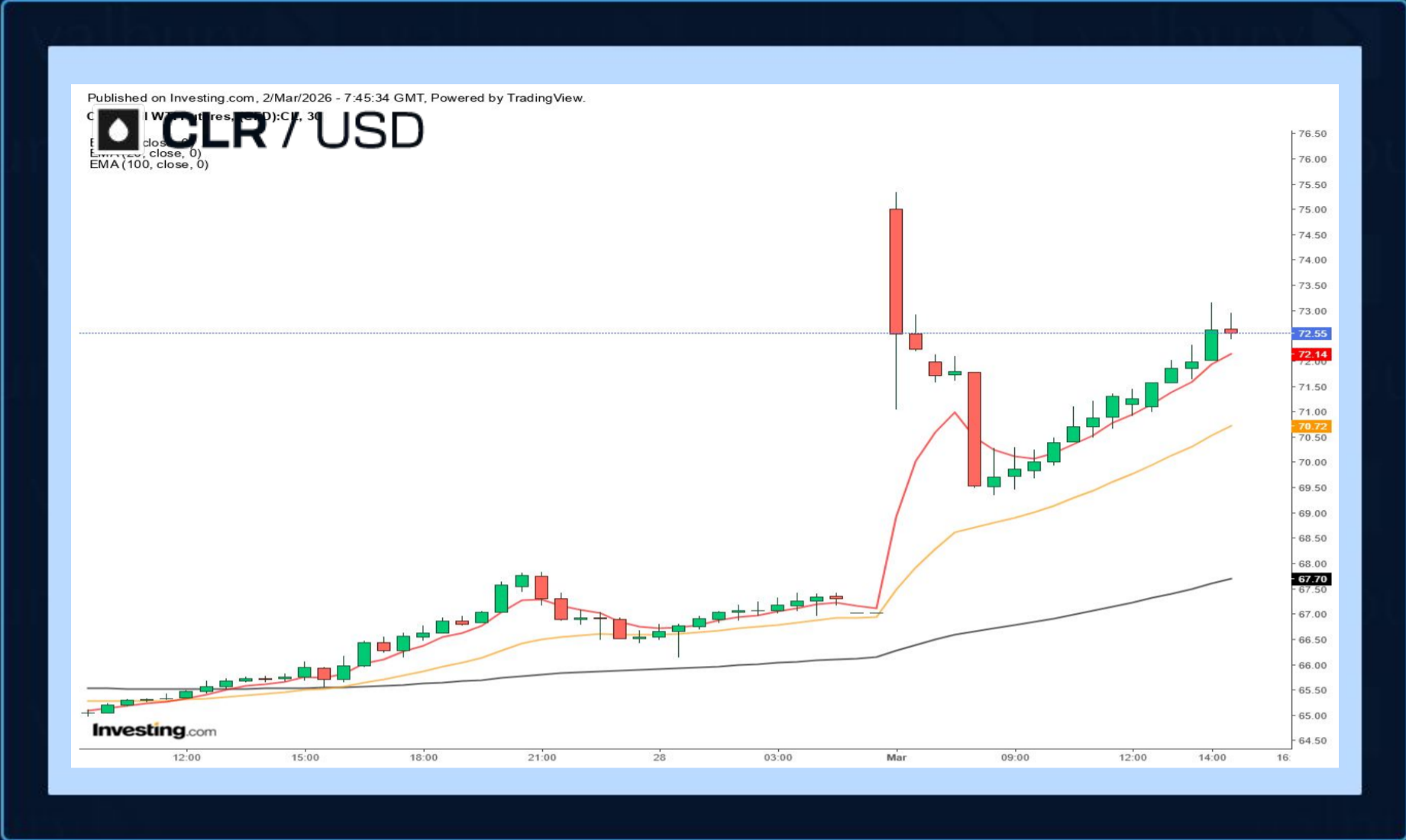
# TRADING OPPORTUNITY



Tren bullish jangka pendek berlanjut ketika harga bergerak naik dengan di atas EMA yang tengah melebar

BUY	89.360 SUPPORT	98.500 RESISTANCE
	89.360 STOP LOSS	98.500 TAKE PROFIT
94.160		

# TRADING OPPORTUNITY



Tren bullish jangka pendek berlanjut ketika harga bergerak naik dengan di atas EMA yang tengah melebar

BUY	66.96 SUPPORT	79.23 RESISTANCE
	66.96 STOP LOSS	79.23 TAKE PROFIT
71.00		

# TRADING OPPORTUNITY



Tren penurunan jangka pendek berlanjut ketika harga berada jauh dibawah EMA 5, sedangkan EM 20 dan EMA 100 bergerak turun.

<b>SELL</b>	<b>47820</b> SUPPORT	<b>49010</b> RESISTANCE
	<b>49010</b> STOP LOSS	<b>47820</b> TAKE PROFIT
<b>48610</b>		

# TRADING OPPORTUNITY



Tren penurunan jangka pendek berlanjut ketika harga berada jauh dibawah EMA 5, sedangkan EM 20 dan EMA 100 bergerak turun.

<b>SELL</b>	<b>24380.00</b> SUPPORT	<b>24930.00</b> RESISTANCE
	<b>24930.00</b> STOP LOSS	<b>24380.00</b> TAKE PROFIT
<b>24640.00</b>		

# TRADING OPPORTUNITY



Tren penurunan jangka pendek berlanjut ketika harga berada jauh dibawah EMA 5, sedangkan EM 20 dan EMA 100 bergerak turun.

<b>SELL</b>	<b>6747.00</b> SUPPORT	<b>6832.00</b> RESISTANCE
	<b>6832.00</b> STOP LOSS	<b>6747.00</b> TAKE PROFIT
<b>6800.00</b>		



Dibuat Oleh:

**VALBURY EDUCATION & RESEARCH DEPARTMENT**

Disclaimer:

Informasi dalam publikasi ini disusun oleh PT Valbury Asia Futures. Materi ini bukan penawaran atau ajakan untuk melaksanakan transaksi dalam instrumen apapun. Valbury tidak bertanggung jawab atas segala penggunaan dan akibat yang mungkin diambil atau muncul berdasarkan publikasi ini. Tidak ada pernyataan atau jaminan yang diberikan mengenai keakuratan atau kelengkapan publikasi ini, sehingga setiap pihak yang bertindak berdasarkan informasi yang ditampilkan melalukan sepenuhnya atas risiko mereka sendiri. Perdagangan berjangka komoditi memiliki risiko yang tinggi. Informasi yang diberikan tidak memperhatikan tujuan investasi tertentu dan kebutuhan pihak yang menerimanya.