



Dolar Rebound Jelang NFP

MARKET UPDATE
AMERICAN Session

Kamis, 06 Februari 2025

- Dolar Amerika (DXY) mencoba bangkit dari tekanan 3 hari sebelumnya. Pasar sedikit tengah sembari melihat perkembangan situasi dan kondisi perang dagang AS – China.**

Serangkaian data Amerika terlihat kurang kondusif baik dari data tenaga kerja terbaru seperti JOLTS Job Openings yang jauh di bawah perkiraan, begitu pun angka ISM Services PMI yang turun di 52 dari 54.

Namun data ISM Manufacturing PMI dan ADP Employment Change yang positif membuat pasar bereaksi beragam. Terlebih lagi besok akan rilis data bulanan dimana proyeksi terkini ada penurunan yang drastis dari 256K ke 169K. Pasar berasumsi angka tersebut akan lebih tinggi dari perkiraan.
- Rivalitas dolar rawan koreksi hal ini dikarenakan pasar melihat ruang pembalikan harga ketika adanya kabar pembicaraan Trump – Xi Jin Ping dalam membahas kondisi saat ini mengenai perang tarif.**

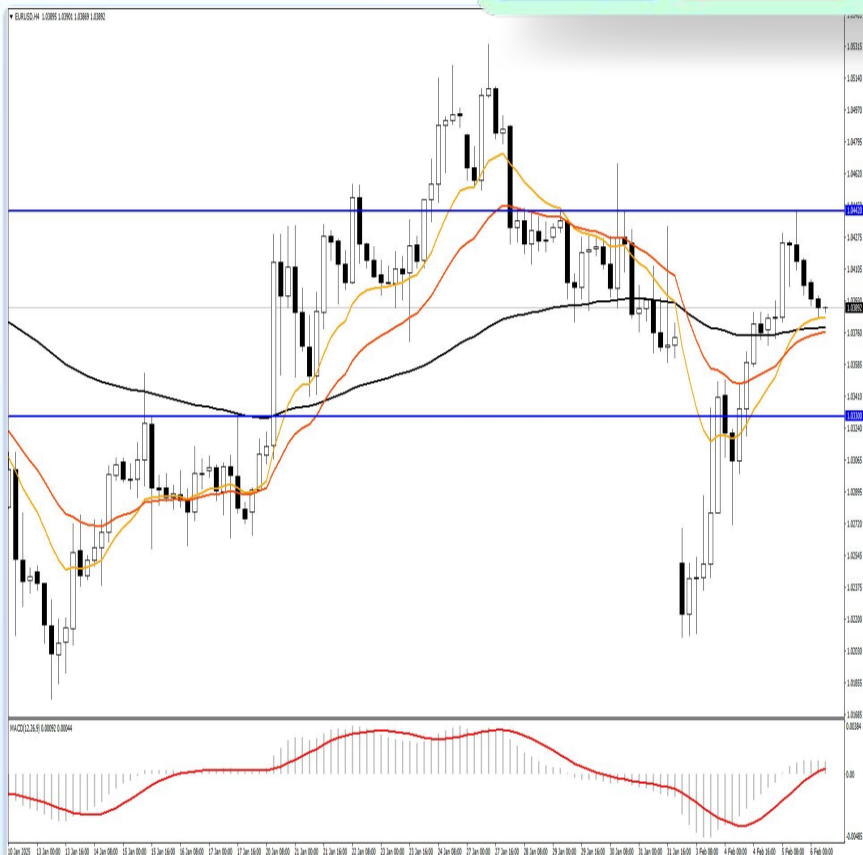
Sebagaimana kita ketahui AS menetapkan tarif impor China sebesar 10%, sedangkan China membalasnya dengan 15%.

Kondisi ini memberi kelegaan bagi pasar dan ini pun mengurangi kecemasan. Momentum ini juga bersamaan jelang data NFP besok. Pasar coba melakukan profit taking dari kenaikan rivalitas dolar, seperti, euro, yen dan pound sterling.

Pound sterling dihadapkan pada pertemuan BOE yang akan pangkas suku bunga 25 bps menjadi 4.50% malam ini.

- **Pasca pencapaian ATH kemarin pada \$2882, harga emas kini rawan koreksi dan bisa berbalik di bawah \$2840.** Hal ini dipicu rebound-nya dolar dan juga pasarantisipasi jelang data ketenagakerjaan Amerika besok malam. Emas yang naik karena perang tarif AS - China memicu perburuan safe haven. Kini secara teknikal sedikit berkurang sentimen tersebut, bisa picu profit taking harga emas kali ini. Ancaman bisa kembali tembus di bawah \$2840 - \$2820.
- **Harga minyak mentah dunia mengalami pergerakan yang beragam dengan berada dalam zona range \$70.00 - \$72.00.** Penembusan area \$70.60, maka target selanjut menguji kembali \$69.70. Sebaliknya penutupan di atas \$72, ancaman bagi minyak untuk berbalik menguat ke \$73-\$74. Penurunan harga minyak WTI dipengaruhi oleh penundaan tarif impor untuk Kanada dan Meksiko oleh Amerika Serikat. Dan meningkatnya cadangan minyak Amerika.
- **Fluktuasi harga saham-saham Amerika akan terjadi malam ini.** Bila ada Penguatan ini didorong oleh optimisme investor terhadap potensi terobosan dalam negosiasi dagang antara Amerika Serikat dan China, serta penundaan penerapan tarif bagi Kanada dan Meksiko oleh Presiden Donald Trump. Pasar pun akan memfokuskan reaksi pasar jelang data NFP besok. Biasanya pasar akan memegang dolar sembari rilis data tersebut. Data mingguan Initial Jobless Claims jadi fokus.

TRADING OPPORTUNITY



Tekanan tengah dihadapkan kembali pada euro dimana TF H4 memperlihatkan penurunan, dan harga terancam kembali menembus EMA terdekat 13, 26 dan 100. Bila ini terjadi maka ruang penurunan menguji area 1.0330.

Support 1.03300

Resistance 1.04100

STRATEGY

1.03900

Sell

1.04200

Stop Loss

1.03350

Take Profit

Event Calendar

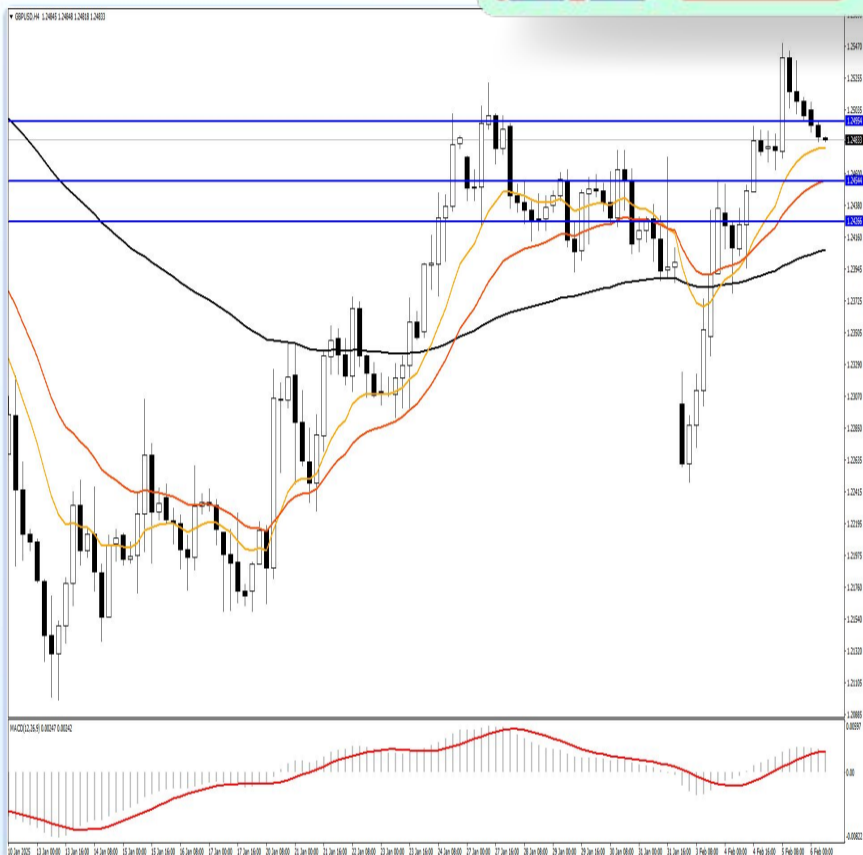
17.00 WIB

EUR – Eurozone Retail Sales M/M

Fcast -0.1%

Prior 0.1%

TRADING OPPORTUNITY



H4 perhatikan penurunan dialami GBP sisi teknikal pun terpantau menekan untuk mencoba menembus EMA 13. Bila ini di tembus maka berikutnya EMA 26 (1.2454) dan pivot 1.2426. MACD tengah menurun pada histogramnya.

Support 1.24260
Resistance 1.25000

STRATEGY

<p>1.24800</p> <p>Sell</p>	<p>1.25100</p> <p>Stop Loss</p>	<p>1.24200</p> <p>Take Profit</p>
<p>Event Calendar</p>		<p>19.00 WIB</p>
<p>GBP – BoE Rate Decision</p> <p>Fcast 4.50% Prior 4.75%</p>		

TRADING OPPORTUNITY



Pada time frame H4, JPY tengah coba berbalik menguat. Penembusan kembali 153.00 menjadi titik balik untuk lanjut ke 153.50. Kendati laju Yen masih tertahan pada MACD yang masih di zona negatif.

Support 152.000

Resistance 153.300

STRATEGY

152.500

Buy

152.200

Stop Loss

153.250

Take Profit

Event Calendar



TRADING OPPORTUNITY



Penguatan pada CAD berlanjut pasca pencapaian area support 1.4268 pada time frame H4, harga berada di bawah EMA. MACD makin dalam di zona negatif. Tapi harga tengah bergerak naik untuk menguji EMA 13, 26 dan 100. Rebound CAD terbuka.

Support 1.43000

Resistance 1.44000

STRATEGY

1.43400

Buy


1.43000

Stop Loss

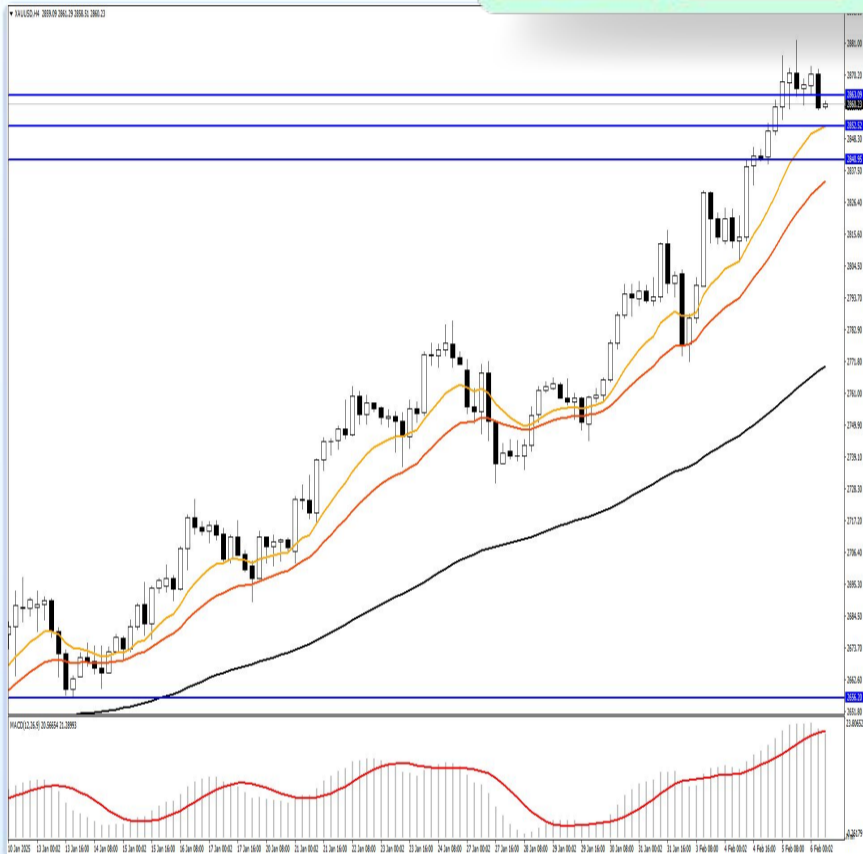
1.44050

Take Profit

Event Calendar



TRADING OPPORTUNITY



Harga bertahan di area 2860 pada timeframe H4 membuat XAU rawan koreksi. Pasca lonjakan dan terbentuk ATH pada 2882. Namun kini terbuka koreksi pada 2852 dengan target lanjutan 2840. MACD pada histogram tengah bergerak turun di zona positif.

Support 2852.00

Resistance 2863.00

STRATEGY

2863.00

Sell

2873.00

Stop Loss

2845.00

Take Profit

Event Calendar



TRADING OPPORTUNITY



CLR



Gagal tutup di atas EMA 13 di 71.80 pada H4, membuat CLR masih melemah. Namun tekanan terlihat masih terhalangi area support 70.65. Histogram pada MACD tengah bergerak turun, sehingga mengisyaratkan tekanan masih bisa terjadi.

Support **70.50**

Resistance **71.80**

STRATEGY

71.25

Sell


71.75

Stop Loss

70.30

Take Profit

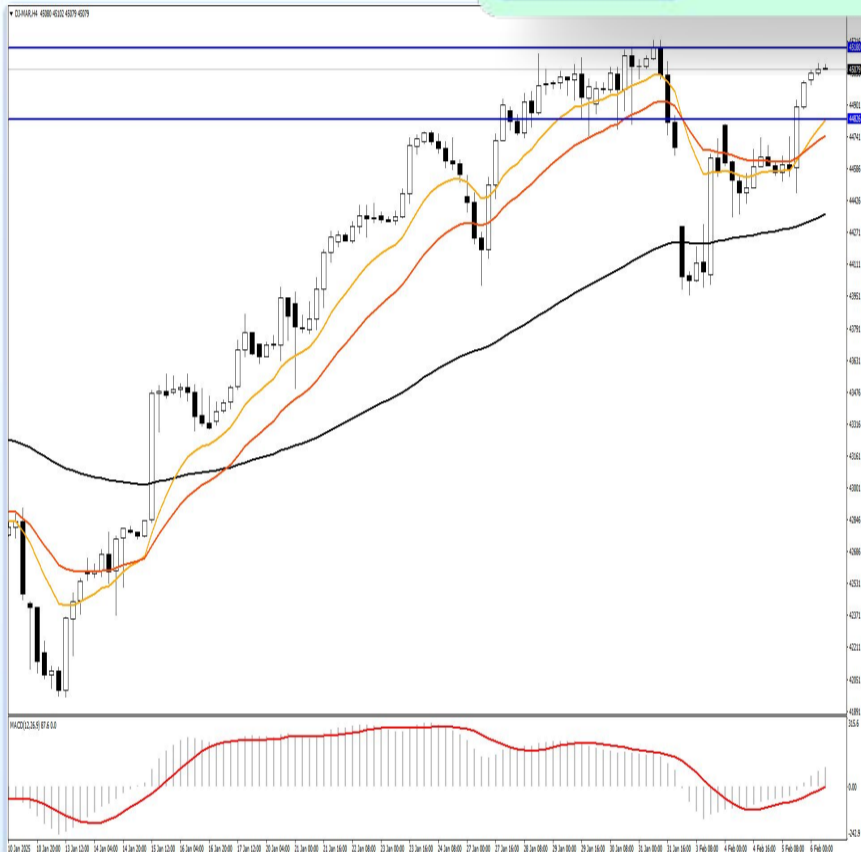
Event Calendar



TRADING OPPORTUNITY

DJA

DOW JONES



Harga tengah bergerak menguat terbatas di tengah dorongan pada MACD yang naik di zona positif, dan moving average juga naik. Mampukah tembus 45180 sebagai resisten yang kuat. Bila ditembusnya maka ruang kenaikan lanjutan terbuka.

Support

45000

Resistance

45150

STRATEGY

45100

Sell

45200

Stop Loss

44800

Take Profit

Event Calendar

20.30 WIB

USD – Initial Jobless Claims

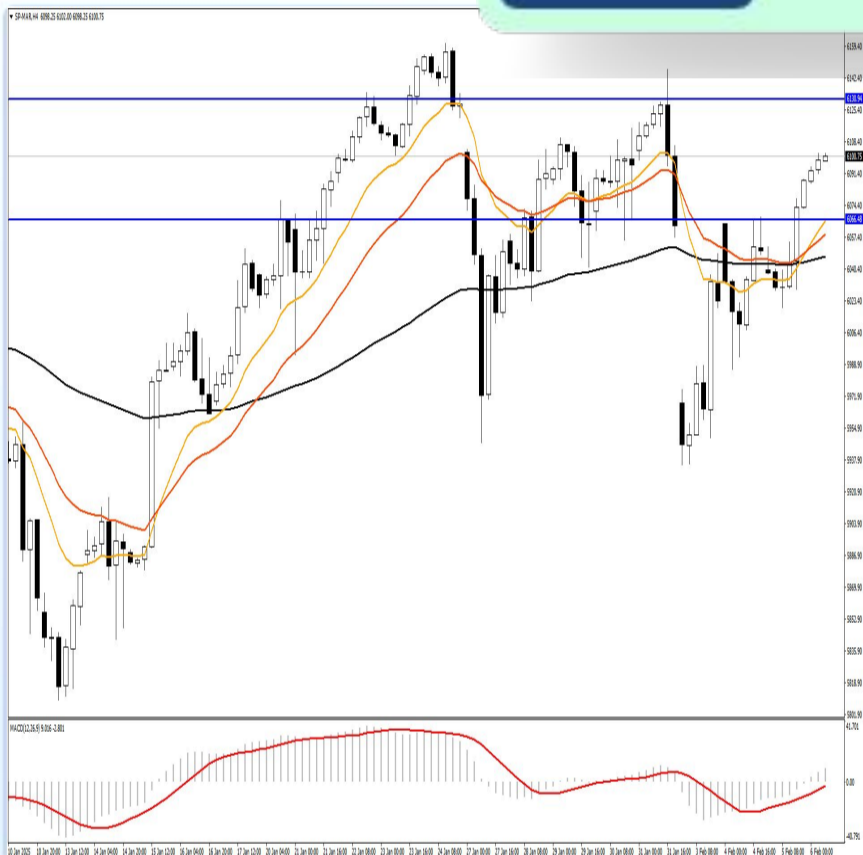
Fcast **214K**

Prior 207K

TRADING OPPORTUNITY

SPX

S&P 500



Pada time frame H4 perlihatkan S&P tengah melemah dengan harga tengah bergerak turun. Kendati masih di atas moving, tapi tertahan pada resisten 6108. Target koreksi 6066 pada area support terdekat kali ini.

Support **6066.00**

Resistance **6108.00**

STRATEGY

6095.00

Sell

6115.00

Stop Loss

6060.00

Take Profit

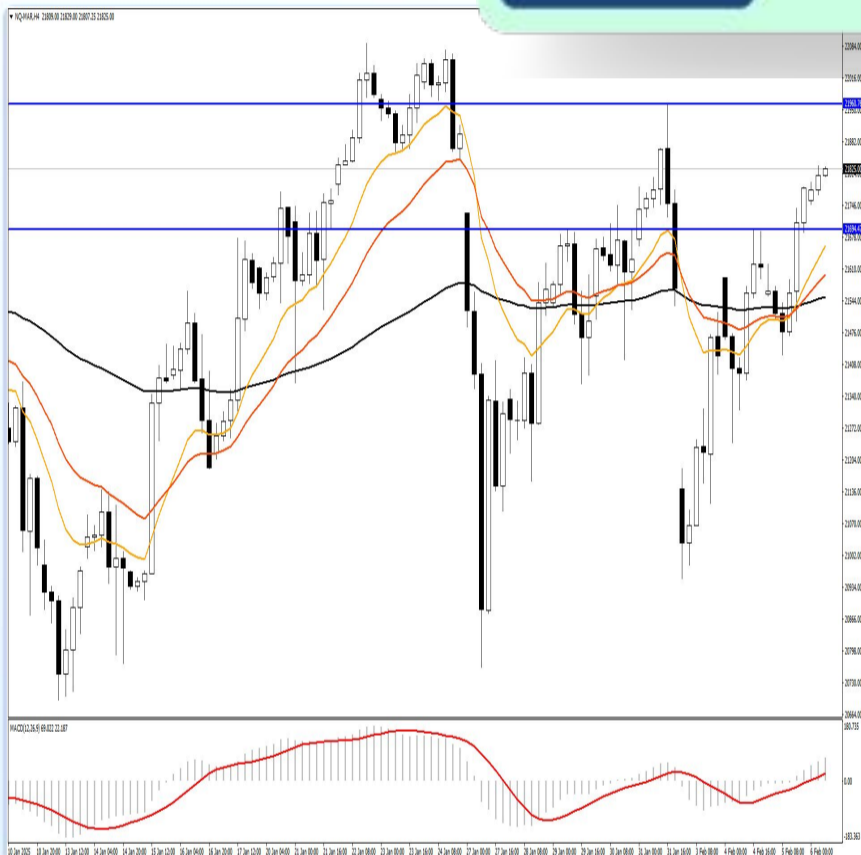
Event Calendar



TRADING OPPORTUNITY

NDX

NASDAQ



Pada time frame H4 perhatikan NASDAQ tengah melemah dengan harga tengah bergerak turun. Kendati masih di atas moving, tapi tertahan pada resisten 21830. Target koreksi 21694 pada area support terdekat kali ini.

Support **21694.00**

Resistance **21882.00**

STRATEGY

21810.00

Sell

21910.00

Stop Loss

21660.00

Take Profit

Event Calendar



valbury

PT. Valbury Asia Futures



Disclaimer:

Informasi dalam publikasi ini disusun oleh PT. Valbury Asia Futures. Materi ini bukan penawaran atau ajakan untuk melaksanakan transaksi dalam instrumen apapun. Valbury tidak bertanggung jawab atas segala penggunaan dan akibat yang mungkin diambil atau muncul berdasarkan publikasi ini. Tidak ada pernyataan atau jaminan yang diberikan mengenai keakuratan atau kelengkapan publikasi ini, sehingga setiap pihak yang bertindak berdasarkan informasi yang ditampilkan melakukan sepenuhnya atas risiko mereka sendiri. Perdagangan berjangka komoditi memiliki risiko yang tinggi. Informasi yang diberikan tidak memperhatikan tujuan investasi tertentu, situasi keuangan, dan kebutuhan pihak yang menerimanya.