



# Awas Kejutan Pertemuan AS & China Di Swiss

**MARKET UPDATE**  
AMERICAN Session

Jumat, 09 May 2025

- Dolar AS menuju kenaikan mingguan terhadap sebagian besar mata uang utama lainnya pada hari Jumat karena kesepakatan perdagangan AS-Inggris meningkatkan harapan akan kemajuan dalam pembicaraan AS-China yang akan datang, sementara peluang mengenai pemangkasan suku bunga The Fed yang akan segera terjadi mereda setelah bank sentral mengindikasikan tidak terburu-buru.

Pasar keuangan memasuki akhir pekan dengan fokus utama pada negosiasi perdagangan antara Washington dan Beijing yang akan dimulai pada hari Sabtu di Swiss. Reaksi pasar yang membeli dolar mungkin mencerminkan optimisme yang lebih besar bahwa kesepakatan tarif tersebut dapat dilakukan.

- Euro menyentuh level terendah satu bulan di \$1.1197 di Asia dan turun sekitar 0.6% selama seminggu. Yen melemah sekitar 0.4% minggu ini dan mencapai level terendah satu bulan di 146.18 per dolar, sebelum stabil di sekitar 145.48 per dolar sore ini.

Sterling, yang telah menguat karena laporan berita tentang kesepakatan perdagangan AS-Inggris yang akan datang, kembali melemah ketika kesepakatan tersebut ternyata cukup terbatas dan mencapai level terendah tiga minggu di \$1.3211 pada perdagangan awal hari Jumat.

Dolar Australia menuju penurunan mingguan pertamanya dalam sebulan, dengan penurunan 0.7% menjadi \$0.6407. Dolar Selandia Baru juga melemah, bertahan pada support di \$0.5895.



- Harga emas yang sempat tersungkur di awal perdagangan, memasuki sesi perdagangan sore hari ini berhasil rebound, karena aksi pembelian yang di level terendah. Sempat jeblok hingga \$3274 karena kabar baik dari kesepakatan dengan pihak Amerika dan Inggris. Namun kini dengan berada di \$3320, tidak lepas karena investor menantikan pertemuan China dan Amerika dalam hal pembicaraan soal tarif impor. Bila ada kesepakatan maka emas bisa turun kembali ke \$3200.
- Setelah naik sekitar 3% pada sesi sebelumnya, karena ketegangan perdagangan antara konsumen minyak utama AS - China menunjukkan tanda-tanda mereda dan Inggris mengumumkan kesepakatan perdagangan "terobosan" dengan AS. Menteri Keuangan AS Scott Bessent akan bertemu dengan Wakil Perdana Menteri He Lifeng di Swiss pada tanggal 10 Mei untuk berupaya menyelesaikan sengketa perdagangan yang telah mengancam pertumbuhan konsumsi minyak mentah.
- Pasar saham AS menunjukkan pemulihan setelah gejolak akibat kebijakan tarif Presiden Trump pada April lalu. Indeks utama seperti Dow Jones, S&P 500, dan Nasdaq ditutup lebih tinggi pada Kamis, didorong oleh kesepakatan dagang antara AS dan Inggris yang mengurangi tarif pada barang-barang AS. Saham Boeing naik setelah Inggris mengumumkan pembelian pesawat senilai \$10 miliar. investor tetap perlu berhati-hati mengingat ketidakpastian soal pembicaraan soal dagang AS - China besok.

## TRADING OPPORTUNITY



Tekanan tengah dihadapkan pada EUR pasca keberhasilan menguji area 1.12700. Ruang koreksi lanjutan didukung harga di bawah moving 5 dan 20, terlebih lagi moving 100 terjadi death cross dengan moving 5, penurunan jangka pendek terbuka.

**Support** 1.11800

**Resistance** 1.12800

### STRATEGY

1.12600

**Sell**

1.13100

**Stop Loss**

1.12000

**Take Profit**

**Event Calendar**





# TRADING OPPORTUNITY



Tekanan tengah dihadapkan pada GBP pasca keberhasilan menguji area 1.32000. Ruang koreksi lanjutan didukung harga di bawah moving 5 dan 20, lagi di bawah moving 100. Pembalikan harga bila GBP kembali di atas 1.3320.

**Support** 1.31600  
**Resistance** 1.32800

## STRATEGY

1.32750

Sell

1.33250

Stop Loss

1.32100

Take Profit

Event Calendar



## TRADING OPPORTUNITY



Kenaikan jangka pendek tengah berlangsung pada Yen, dimana harga berada di atas moving 100, kendati harga saat ini berada di bawah moving 5 dan 20. Kenaikan lanjutan bila yen bertahan di atas 145.700

**Support** 144.700

**Resistance** 146.300

### STRATEGY

145.000

Buy

144.500

Stop Loss

145.850

Take Profit

Event Calendar





## TRADING OPPORTUNITY




Kenaikan jangka pendek tengah berlangsung pada CAD, dimana harga berada di atas moving 100, sementara moving 5 dan 20 berada di bawahnya. Dengan pencapaian di area 1.39000, membuka jalan kenaikan lanjutan untuk 1.39800.

**Support** 1.38800

**Resistance** 1.39800

### STRATEGY

<p><b>1.38900</b></p> <p>Buy</p>	<p><b>1.38400</b></p> <p>Stop Loss</p>	<p><b>1.39450</b></p> <p>Take Profit</p>
<p>Event Calendar</p>		

## TRADING OPPORTUNITY



Tekanan tengah dihadapkan pada XAU pasca tekanan dengan menembus 3274. Saat ini moving 100 berada di atas moving 5 dan 20, sehingga memberi tekanan masih terbuka pada XAU nantinya. Pembalikan bila adanya penembusan 3360.

**Support** 3260.00

**Resistance** 3345.00

### STRATEGY

3330.00

Sell

3355.00

Stop Loss

3285.00

Take Profit

Event Calendar





## TRADING OPPORTUNITY



**CLR**



Bertahan di atas 60.00, membuka ruang kenaikan lanjutan bagi CLR kali ini, dimana 63 menjadi target selanjutnya. Harga berada di atas moving 5 dan 20 menjadikan trend kenaikan jangka pendek masih terbuka.

**Support** **60.00**

**Resistance** **62.00**

### STRATEGY

**60.30**

**Buy**


**59.70**

**Stop Loss**

**61.40**

**Take Profit**

**Event Calendar**



# TRADING OPPORTUNITY

DJA

**DOW JONES**



Kenaikan jangka pendek tengah berlangsung pada DJI, dimana harga berada di atas moving 100, sementara moving 5 dan 20 berada di atas moving 100. Ruang kenaikan masih terbuka untuk menguji area 41750.

Support

**41300**

Resistance

**41900**

## STRATEGY

**41400**

Buy

**41200**

Stop Loss

**41700**

Take Profit

Event Calendar





## TRADING OPPORTUNITY

SPX

**S&P 500**



Kenaikan jangka pendek tengah berlangsung pada S&P 500, kendati harga berada di bawah moving 5 dan 20, sementara moving 100 berada di bawah moving kecil tersebut. Ruang kenaikan masih terbuka untuk menguji area 5740.00.

**Support** 5650.00

**Resistance** 5750.00

### STRATEGY

5680.00

Buy


5640.00

Stop Loss

5740.00

Take Profit

Event Calendar



## TRADING OPPORTUNITY

NDX

NASDAQ



Kenaikan jangka pendek masih terbuka pada Nasdaq kendati harga saat ini berada di bawah moving 5 dan 20. Tapi moving 100 berada di bawah moving tersebut. Pembalikan harga bila penembusan kembali di bawah 20100.

Support 20000.00

Resistance 20500.00

### STRATEGY

20100.00

Buy

19900.00

Stop Loss

20350.00

Take Profit

Event Calendar





# valbury

PT. Valbury Asia Futures



## Disclaimer:

Informasi dalam publikasi ini disusun oleh PT. Valbury Asia Futures. Materi ini bukan penawaran atau ajakan untuk melaksanakan transaksi dalam instrumen apapun. Valbury tidak bertanggung jawab atas segala penggunaan dan akibat yang mungkin diambil atau muncul berdasarkan publikasi ini. Tidak ada pernyataan atau jaminan yang diberikan mengenai keakuratan atau kelengkapan publikasi ini, sehingga setiap pihak yang bertindak berdasarkan informasi yang ditampilkan melakukan sepenuhnya atas risiko mereka sendiri. Perdagangan berjangka komoditi memiliki risiko yang tinggi. Informasi yang diberikan tidak memperhatikan tujuan investasi tertentu, situasi keuangan, dan kebutuhan pihak yang menerimanya.