



Akhir Pekan, Siap-Siap Volatil Dengan PPI

MARKET UPDATE
AMERICAN Session

Jumat, 11 April 2025

- Volatilitas harga terus berlanjut hingga perdagangan akhir pekan ini, dimana indeks dolar (DXY) merosot hingga ke level terendahnya, baik 10 bulan terhadap Swiss franc, 6 bulan terhadap Yen Jepang.

Pelemahan dolar disebabkan peningkatan perburuan aset lindung nilai atau safe haven seiring meningkatnya kecemasan investor akan perang dagang AS - China. Donald Trump menaikkan tarif impor China sebesar 145%. China pun membalas, menaikkan tarifnya terhadap AS dengan setiap kenaikan tarif Trump, meningkatkan kekhawatiran bahwa Beijing dapat menaikkan bea di atas 84% saat ini. Malam ini estimasi data inflasi Produsen diperkirakan mengalami kenaikan. Mampukah dolar buy back???

- Pergerakan rivalitas utama dolar makin berlanjut, dimana euro mencapai level penguatan terbaiknya sejak Februari 2022, dimana euro melonjak 2.13% berada pada \$1.1436. Indeks dolar pun harus rela kini terkapar di bawah 100, tepatnya menuju pelemahan 1.70% di posisi 99.186.

Sementara itu, poundsterling terus merangkak naik dan mencoba bertahan di atas \$1.3000, dimana kini menuju penguatan 1.24% pada area 1.3126.

Sedangkan yen Jepang terus menguat nilai tukar dengan berada dekati di bawah 142.000 per dolar.

Sentimen negatif terhadap dolar belum lepas ketika pasar cemas akan perang dagang AS vs China akan menekan ekonomi.

- Harga emas dunia (XAUUSD) tengah bergerak menguat dalam minggu ini sebesar 6.02% dengan berada pada \$3218. Secara harian sudah melonjak 1.37%, dengan level rekor tertinggi baru \$3227. Menguatnya emas seiring dengan pelemahan dolar dan meningkatnya tensi perang dagang antara Amerika - China. Dan China mendorong investor beralih ke logam mulia yang merupakan daya tarik sebagai tempat lindung nilai atau safe haven. Investor pun kini pertimbangkan laju inflasi AS yang turun.
- Harga minyak dunia (CLR) bergerak stabil di akhir pekan tetapi berada di jalur penurunan mingguan kedua berturut-turut dengan latar belakang kecemasan investor atas perang dagang yang berkembang antara AS - China.
Badan Informasi Energi AS melaporkan bahwa penurunan perkiraan pertumbuhan ekonomi global dan memperingatkan bahwa kebijakan tarif dapat membebani harga minyak secara signifikan. Harga minyak berada dalam range \$56 - \$63.
- Prospek pergerakan saham Amerika untuk sesi malam ini akan sangat dipengaruhi oleh data inflasi PPI dan juga sentimen menjelang musim laporan keuangan kuartal I yang dimulai pekan depan. Pasar kembali berhati-hati jelang rilis data PPI. Jika data inflasi jinak, indeks bisa rebound tipis atau lanjut konsolidasi. Tapi jika inflasi tinggi, bisa muncul koreksi ringan menjelang earnings. Awasi pembalikan harga dari saham-saham Amerika yang dinilai valuasi sudah terlampau rendah, rawan adanya reversal.

TRADING OPPORTUNITY



Trend jangka panjang masih terjaga pada EUR di M30, moving 100 berada di bawah moving 5 dan 20. Dan harga tengah beranjak naik. Pembalikan harga bila harga berada di bawah moving 20.

Support 1.13200

Resistance 1.15000

STRATEGY

1.13500

Buy

1.13000

Stop Loss

1.14400

Take Profit

Event Calendar



TRADING OPPORTUNITY



Kenaikan M30 pada GBP membuka ruang untuk kembali mendekati area 1.31000. Golden cross moving 5 dan 20, membuka ruang kenaikan jangka pendek. Bila harga bertahan di atas moving 200 maka ruang kenaikan lanjutan terbuka.

Support 1.30400

Resistance 1.32000

STRATEGY

1.30800

Buy

1.30300

Stop Loss

1.31550

Take Profit

Event Calendar




TRADING OPPORTUNITY



Trend penurunan jangka panjang mulai terbentuk pada JPY di M30, ketika moving 100 death cross dengan moving 5. Harga di bawah moving menjadikan tren bearish terbuka hingga sesi malam ini.

Support 141.000
Resistance 143.000

STRATEGY

143.000 Sell	143.500 Stop Loss	141.500 Take Profit
Event Calendar		


TRADING OPPORTUNITY



Pada timeframe M30 CAD memperlihatkan penurunan, dimana harga berada di bawah moving 5, dan terjadi death cross pada moving 5 dan 20. Tekanan masih berlanjut pada CAD menuju di bawah 1.38000.

Support 1.38000
Resistance 1.39250

STRATEGY

<p>1.39000</p> <p>Sell</p>	<p>1.39500</p> <p>Stop Loss</p>	<p>1.38300</p> <p>Take Profit</p>
<p>Event Calendar</p>		

TRADING OPPORTUNITY



Harga tengah beranjak naik pada XAU di M30, dimana moving 5 dan 20 bergerak naik dan melebar, menandakan trend kenaikan terus berlanjut. Ruang koreksi bila pembalikan harga di bawah 3205.

Support 3210.00

Resistance 3270.00

STRATEGY

3226.00

Buy


3210.00

Stop Loss

3255.00

Take Profit

Event Calendar



TRADING OPPORTUNITY



CLR



Harga M30 pada timeframe mendorong CLR untuk bertahan di atas 60, dimana golden cross moving 100 dengan moving kecil 5 dan 20 memberi dorongan untuk bergerak di atas 61. Jangka pendek dan menengah berpotensi bullish.

Support **59.50**

Resistance **62.00**

STRATEGY

60.35

Buy


59.80

Stop Loss

61.25

Take Profit

Event Calendar



TRADING OPPORTUNITY

DJA

DOW JONES



Meski harga tengah berada di atas moving 5 dan 20, begitu pun moving 100 berada di bawah kedua moving kecil, memberi ruang kenaikan pada timeframe M30. Namun secara H4 dan Daily masih terbuka bergerak bearish.

Support

39500

Resistance

40400

0

STRATEGY

39800

Buy

39600

Stop Loss

40200

Take Profit

Event Calendar

19.30 WIB

USD - PPIM/M

Fcast 0.1%

Prior 0.0%

TRADING OPPORTUNITY

SPX

S&P 500



Meski harga tengah berada di atas moving 5 dan 20, begitu pun moving 100 berada di bawah kedua moving kecil, memberi ruang kenaikan pada timeframe M30. Namun secara H4 dan Daily masih terbuka bergerak bearish.

Support **5200.00**

Resistance **5400.00**

STRATEGY

5310.00

Buy

5260.00

Stop Loss

5390.00

Take Profit

Event Calendar

19.30 WIB

USD - PPI Y/Y

Fcast 3.3%

Prior 3.2%

TRADING OPPORTUNITY

NDX

NASDAQ



Meski harga tengah berada di atas moving 5 dan 20, begitu pun moving 100 berada di bawah kedua moving kecil, memberi ruang kenaikan pada timeframe M30. Namun secara H4 dan Daily masih terbuka bergerak bearish.

Support **18300.00**

Resistance **19100.00**

STRATEGY

18500.00

Buy

18300.00

Stop Loss

18850.00

Take Profit

Event Calendar

21.00 WIB

USD – Michigan Consumer Sentiment Prelim

Fcast 54.4

Prior 57.0

valbury

PT. Valbury Asia Futures



Disclaimer:

Informasi dalam publikasi ini disusun oleh PT. Valbury Asia Futures. Materi ini bukan penawaran atau ajakan untuk melaksanakan transaksi dalam instrumen apapun. Valbury tidak bertanggung jawab atas segala penggunaan dan akibat yang mungkin diambil atau muncul berdasarkan publikasi ini. Tidak ada pernyataan atau jaminan yang diberikan mengenai keakuratan atau kelengkapan publikasi ini, sehingga setiap pihak yang bertindak berdasarkan informasi yang ditampilkan melakukan sepenuhnya atas risiko mereka sendiri. Perdagangan berjangka komoditi memiliki risiko yang tinggi. Informasi yang diberikan tidak memperhatikan tujuan investasi tertentu, situasi keuangan, dan kebutuhan pihak yang menerimanya.